

ANEXO "C" - DEF 1

INFORME DE AVANCE FÍSICO Y FINANCIERO DE ENTIDADES RECEPTORAS DE SUBSIDIOS O SUBVENCIONES CON RECURSOS DEL ESTADO

Base Legal:

Artículo 32 Bis del Decreto No. 101-97, Ley Orgánica del Presupuesto.
 Artículos 14 y 15 del Acuerdo Gubernativo No. 55-2016, Reglamento de Manejo de Subsidios y Subvenciones.
 Artículo 12, 13, 15, 18 y 20 del Decreto 16-2021, Ley del Presupuesto General de Ingresos y Egresos del Estado para el Ejercicio Fiscal 2023.

Responsable de la actualización de la información:

Dr. Alfonso Wer Rodríguez
 Licda. María Lilliana Ruiz Rodríguez

Representante Legal
 Gerente Administrativo - Financiero

Informe correspondiente al mes de: Junio

Fecha de actualización: 30/06/2024


I. DATOS GENERALES

1. Nombre o razón social	UNIDAD NACIONAL DE OFTALMOLOGIA
2. Código de entidad receptora	2359301-6
3. Número de Identificación Tributaria (NIT)	8a. Calle 5-64 zona 11 Colonia El Progreso
4. Domicilio fiscal	www.ofthalmologia Guatemala.com
5. Página de internet y números telefónicos	PBX: 2210-0600 FAX: 2440-8400
6. Nombre del representante legal	Dr. Alfonso Wer Rodríguez
7. Número y fecha del convenio	(20-2024) '11/03/2024
8. Número y fecha de la disposición legal que autoriza el convenio	(110-2024) '14/03/2024
9. Objetivo general del subsidio o subvención	Servicios de salud oftalmológica de emergencia ocular traumática.
10. Indicadores y resultados	Consulta por emergencia de origen traumático, Cirugías oculares por emergencia traumática primera, segunda y tercera intervención
11. Nombre de la institución pública que otorga el subsidio o subvención	Evaluación intrahospitalaria (pacientes encamados) Aplicación de láser a recién nacidos prematuros y otras emergencias pediátricas.
12. Monto anual en Q.	Ministerio de Salud Pública y Asistencia Social Q.5,000,000.00

II. INFORMACIÓN DE AVANCE FISICO Y FINANCIERO ANUAL


No.	Metas	Unidad de Medida descripción (2)	Avance Físico de la Ejecución			Avance Financiero de la Ejecución				Observaciones (Justificación de variaciones)
			Programa anual	Ejecutado Acumulado	% de Ejecución	Monto (en quetzales)				
						Programa anual	Total Transferido Acumulado	Ejecutado Acumulado	% de Ejecución	
A	Emergencia de origen traumático oftalmológico	Pacientes	3,300	1,312	39.76%	660,000.00	330,000.00	348,026.65	52.73%	NINGUNA
B	Cirugías oculares traumáticas	Pacientes	1,400	999	71.36%	3,059,000.00	1,529,500.00	1,613,050.70	52.73%	
C	Consulta de seguimiento y/o rehabilitación por emergencia de origen traumático	Pacientes	2,800	2,463	87.96%	504,000.00	252,000.00	265,765.78	52.73%	
D	Consulta y/o Evaluación intrahospitalaria	Pacientes	1,500	892	59.47%	114,000.00	57,000.00	60,113.68	52.73%	
E	Aplicación de láser recién nacidos prematuros y otras emergencias pediátricas	Pacientes	1,000	743	74.30%	663,000.00	331,500.00	349,608.57	52.73%	
TOTAL			10,000	6,409	64.09%	5,000,000.00	2,500,000.00	2,636,565.38	52.73%	La variabilidad de pacientes recibidos en Clínica de Trauma es muy difícil de programar ya que el ingreso de pacientes es totalmente aleatorio El gasto se intenta mantener siempre dentro del presupuesto Toda consulta hospitalaria se realiza dentro del Hospital Roosevelt con equipo médico de la UNO. Toda consulta hospitalaria se realiza dentro del Hospital Roosevelt con equipo médico de la UNO.

Elaborado por:


 José Andrés Mancilla

Fecha:

05 de Julio de 2024



Autorizado por: Dr. Alfonso Wer Rodríguez

Nombre y firma
 Representante Legal


 Dr. Alfonso Wer
 Presidente

Unidad Nacional de Oftalmología

000000


III. INFORMACIÓN DE AVANCE FÍSICO Y FINANCIERO MENSUAL															
No.	Metas		Ejecución												
			Enero	Febrero	Marzo	Abril	Mayo	Junio	Julio	Agosto	Septiembre	Octubre	Noviembre	Diciembre	TOTALES
1	Emergencia de origen traumático oftalmológico	FINANCIERO	53,711.03	55,632.22	52,536.20	63,137.25	52,960.09	70,049.86							
		servicios prestados	232	220	198	266	220	176							348,026.65
2	Cirugías oculares traumáticas	FINANCIERO	248,942.47	257,846.92	243,497.31	292,631.56	245,461.99	324,670.45							
		servicios prestados	163	148	155	180	190	163							1,312
3	Consulta de seguimiento/o rehabilitación por emergencia de origen traumático	FINANCIERO	41,015.69	42,482.79	40,118.55	48,213.89	40,442.25	53,492.61							1,613,050.70
		servicios prestados	386	405	365	454	475	378							999
4	Consulta y/o Evaluación Intra-hospitalaria	FINANCIERO	9,277.36	9,609.20	9,074.43	10,905.52	9,147.65	12,099.52							2,463
		servicios prestados	123	122	123	155	184	185							60,113.68
5	Aplicación de Laser recién nacidos prematuros y otras emergencias pediátricas	FINANCIERO	53,955.17	55,885.09	52,775.00	63,424.23	53,200.82	70,368.26							892
		servicios prestados	106	138	127	135	126	111							349,608.57
TOTALES		FINANCIERO	406,901.72	421,456.22	398,001.49	478,312.45	401,212.80	530,680.70							743
		servicios prestados	1,010	1,033	968	1,190	1,195	1,013							2,636,565.38
														6,409	

Elaborado por:
Fecha:


José Andrés Maricella
05 de Julio de 2024


Unidad Nacional de Oftalmología
GUATEMALA, C. A.

Autorizado por:


Dr. Alfonso Wer Rodríguez
Nombre y firma
Representante Legal

Dr. Alfonso Wer
Presidente
Unidad Nacional de Oftalmología

000043

IV. POBLACIÓN BENEFICIADA (1)											
DEPARTAMENTO	MUNICIPIO	Número de personas por rango de edad, según los servicios prestados								Observaciones	Totales
		MUJERES				HOMBRES					
		0-15	16-30	31-45	46 y más	0-15	16-30	31-45	46 y más		
ALTA VERAPAZ	CHAHAL	0	0	0	0	0	0	0	1		1
ALTA VERAPAZ	COBAN	1	0	0	0	3	3	6	0		13
ALTA VERAPAZ	PANZOS	1	0	0	0	0	0	0	0		1
ALTA VERAPAZ	SAN PEDRO CARCHA	0	0	0	0	1	2	2	0		5
ALTA VERAPAZ	SANTA CRUZ VERAPAZ	0	0	0	0	0	0	2	0		2
ALTA VERAPAZ	SENAHU	0	0	0	0	2	0	0	0		2
BAJA VERAPAZ	CUBULCO	0	0	0	1	0	1	0	0		2
BAJA VERAPAZ	EL CHOL	0	0	0	0	0	0	2	0		2
BAJA VERAPAZ	GRANADOS	0	0	0	0	7	0	0	0		7
BAJA VERAPAZ	RABINAL	0	0	0	0	7	2	0	0		9
BAJA VERAPAZ	SALAMA	1	0	0	0	0	1	0	1		3
BAJA VERAPAZ	SAN JERONIMO	1	0	0	0	0	0	0	0		1
CHIMALTENANGO	CHIMALTENANGO	1	0	0	0	1	0	0	6		8
CHIMALTENANGO	COMALAPA	0	0	0	0	0	0	1	0		1
CHIMALTENANGO	EL TEJAR	0	0	0	0	0	0	0	1		1
CHIMALTENANGO	PARRAMOS	0	0	0	0	0	2	0	0		2
CHIMALTENANGO	PATZICIA	0	0	0	0	3	6	0	0		9
CHIMALTENANGO	PATZUN	0	0	0	0	0	5	0	0		5
CHIMALTENANGO	SAN ANDRÉS ITZAPA	0	0	0	0	0	0	0	10		10
CHIMALTENANGO	SAN JOSE POAQUIL	0	0	0	0	0	3	0	0		3
CHIMALTENANGO	SAN MARTÍN JILOTEPEQUE	0	0	0	2	1	0	0	0		3
CHIMALTENANGO	TECPAN GUATEMALA	1	0	0	0	0	0	1	0		2
CHIQUIMULA	CHIQUIMULA	0	0	0	0	0	0	2	0		2
CHIQUIMULA	IPALA	0	0	0	0	0	1	0	0		1
CHIQUIMULA	OLOPA	0	0	0	0	1	0	0	0		1
CHIQUIMULA	QUETZALTEPEQUE	0	0	0	0	0	6	0	0		6
EL PETEN	MELCHOR DE MENCOS	0	0	0	0	8	0	0	0		8
EL PETEN	SAN ANDRÉS	4	0	0	0	0	0	0	0		4
EL PETEN	SAN BENITO	0	0	0	0	0	0	7	0		7
EL PETEN	SAYAXCHE	0	0	0	0	0	0	1	4		5
EL PROGRESO	GUASTATOYA	0	0	0	1	0	0	0	0		1
EL PROGRESO	SAN ANTONIO LA PAZ	0	0	0	0	0	0	2	0		2
EL PROGRESO	SANARATE	2	0	0	0	0	0	0	1		3
EL QUICHE	CHICHE	0	0	0	0	0	0	4	0		4
EL QUICHE	CHICHICASTENANGO	0	0	0	0	0	0	0	2		2
EL QUICHE	JOYABAJ	0	0	0	0	0	10	0	0		10
EL QUICHE	NEBAJ	0	0	0	0	0	1	0	0		1
EL QUICHE	PACHALUM	1	0	0	0	0	0	0	0		1
EL QUICHE	SACAPULAS	0	0	0	1	0	0	0	1		2
EL QUICHE	SAN JUAN COTZAL	0	0	0	0	2	0	0	0		2
EL QUICHE	SANTA CRUZ DEL QUICHE	0	0	0	0	0	1	0	1		2
EL QUICHE	USPANTAN	0	0	0	0	0	0	0	3		3
EL QUICHE	ZACUALPA	0	0	0	1	0	0	0	0		1
ESCUINTLA	ESCUINTLA	0	1	1	0	3	0	0	6		11
ESCUINTLA	GUANAGAZAPA	0	0	0	0	1	0	0	0		1
ESCUINTLA	IZTAPA	0	0	0	0	1	0	0	0		1
ESCUINTLA	MASAGUA	0	0	0	0	3	0	0	0		3
TOTAL HOJA 1		13	1	1	6	44	44	30	37		176

Elaborado por:
Fecha:

José Andrés Mancilla
05 de Julio de 2024

UNIDAD NACIONAL DE OFTALMOLOGÍA
GUATEMALA, C. A.

Autorizado por:

Dr. Alfonso Wer Rodríguez

Nombre y firma
Representante Legal

Dr. Alfonso Wer
Presidente
Unidad Nacional de Oftalmología

000047

IV. POBLACIÓN BENEFICIADA (1)											
DEPARTAMENTO	MUNICIPIO	Número de personas por rango de edad, según los servicios prestados								Observaciones	Totales
		MUJERES				HOMBRES					
		0-15	16-30	31-45	46 y más	0-15	16-30	31-45	46 y más		
ESCUINTLA	NUEVA CONCEPCION	0	0	8	0	4	0	0	0		12
ESCUINTLA	PALIN	0	0	0	0	1	1	2	2		6
ESCUINTLA	SAN JOSE	1	0	0	0	1	0	0	0		2
ESCUINTLA	SANTA LUCIA COTZUMALGUAPA	2	0	0	0	0	0	0	1		3
ESCUINTLA	TIQUISATE	1	0	0	0	0	1	0	0		2
GUATEMALA	AMATITLAN	0	0	1	0	1	1	1	1		5
GUATEMALA	CHINAUTLA	0	0	0	0	1	0	0	0		1
GUATEMALA	CHUARRANCHO	0	0	0	0	3	0	0	0		3
GUATEMALA	FRAJANES	0	0	9	0	0	0	0	1		10
GUATEMALA	GUATEMALA	45	20	12	30	67	53	57	47		331
GUATEMALA	MIXCO	7	1	1	7	14	7	12	9		58
GUATEMALA	PALENCIA	1	1	0	1	1	0	0	7		11
GUATEMALA	SAN JOSE PINULA	3	0	0	0	3	1	1	0		8
GUATEMALA	SAN JUAN SACATEPEQUEZ	5	1	3	5	5	9	7	3		38
GUATEMALA	SAN MIGUEL PETAPA	0	0	5	1	1	0	2	6		15
GUATEMALA	SAN PEDRO AYAMPUC	0	0	0	0	1	4	0	0		5
GUATEMALA	SAN PEDRO SACATEPEQUEZ	1	0	1	0	3	0	0	0		5
GUATEMALA	SAN RAYMUNDO	0	0	0	0	1	0	0	0		1
GUATEMALA	SANTA CATARINA PINULA	0	0	0	0	0	2	2	4		8
GUATEMALA	VILLA CANALES	0	0	0	0	2	9	7	5		23
GUATEMALA	VILLA NUEVA	8	4	2	3	6	19	5	9		56
HUEHUETENANGO	CUILCO	0	0	0	0	0	0	2	0		2
HUEHUETENANGO	HUEHUETENANGO	0	0	0	0	8	4	1	0		13
HUEHUETENANGO	JACALTENANGO	1	0	0	0	0	0	0	0		1
HUEHUETENANGO	LA DEMOCRACIA	0	0	0	0	0	0	0	1		1
HUEHUETENANGO	LA LIBERTAD	3	0	0	0	0	0	0	0		3
HUEHUETENANGO	SAN JUAN ATITAN	2	0	0	0	0	1	0	0		3
HUEHUETENANGO	SANTA EULALIA	1	0	0	0	0	0	0	0		1
HUEHUETENANGO	SANTIAGO CHIMALTENANGO	0	0	0	0	0	0	1	0		1
HUEHUETENANGO	SOLOMA	0	0	0	0	2	0	0	0		2
IZABAL	LIVINGSTON	0	0	0	0	1	0	0	0		1
IZABAL	MORALES	0	0	3	0	0	0	0	0		3
IZABAL	PUERTO BARRIOS	0	0	0	0	3	0	0	1		4
JALAPA	JALAPA	0	0	0	0	0	0	0	2		2
JALAPA	MATAQUESCUINTLA	0	0	1	0	2	0	3	6		12
JALAPA	MONIAS	0	0	0	0	0	0	1	0		1
JALAPA	SAN LUIS JILOTEPEQUE	0	1	0	0	0	0	0	0		1
JALAPA	SAN PEDRO PINULA	0	0	0	0	0	1	0	0		1
JUTIAPA	ATESCATEMPA	0	0	0	0	2	1	0	0		3
JUTIAPA	COMAPA	0	0	0	0	0	0	0	2		2
JUTIAPA	EL PROGRESO	0	1	0	0	0	0	0	0		1
JUTIAPA	JALPATAGUA	0	1	0	0	1	0	0	0		2
JUTIAPA	JUTIAPA	0	1	0	6	5	9	0	6		27
JUTIAPA	MOYUTA	1	0	0	0	0	0	0	3		4
JUTIAPA	SAN JOSE ACATEMPA	0	0	0	0	0	0	0	1		1
JUTIAPA	YUPILTEPEQUE	0	0	0	0	0	0	1	0		1
QUETZALTENANGO	COATEPEQUE	0	0	0	1	0	0	0	0		1
TOTAL HOJA 2		82	31	46	54	139	123	105	117		697

Elaborado por:

José Andrés Mancilla

Fecha:

05 de Julio de 2024



Autorizado por:

Dr. Alfonso Wer Rodríguez

Nombre y firma
Representante Legal

Dr. Alfonso Wer
Presidente
Unidad Nacional de Oftalmología

000000

IV. POBLACIÓN BENEFICIADA (1)

DEPARTAMENTO	MUNICIPIO	Número de personas por rango de edad, según los servicios prestados								Observaciones	Totales
		MUJERES				HOMBRES					
		0-15	16-30	31-45	46 y más	0-15	16-30	31-45	46 y más		
QUETZALTENANGO	OLINTEPEQUE	0	0	0	0	1	0	0	0		1
QUETZALTENANGO	QUETZALTENANGO	0	0	0	0	0	0	1	0		1
QUETZALTENANGO	SAN MARTIN SACATEPEQUEZ	0	0	0	0	1	0	0	0		1
RETALHULEU	NUEVO SAN CARLOS	0	0	0	0	0	0	0	0		0
RETALHULEU	RETALHULEU	0	0	0	0	0	4	0	0		4
RETALHULEU	SAN ANDRES VILLA SECA	0	0	0	0	0	1	0	0		1
SACATEPEQUEZ	ALOTENANGO	0	0	0	2	0	0	0	0		2
SACATEPEQUEZ	ANTIGUA GUATEMALA	0	0	0	0	1	0	0	0		1
SACATEPEQUEZ	MAGDALENA MILPAS ALTAS	0	0	1	0	0	0	0	0		1
SACATEPEQUEZ	SAN LUCAS SACATEPEQUEZ	1	0	0	0	0	0	1	0		2
SACATEPEQUEZ	SANTA LUCIA MILPAS ALTAS	0	0	0	0	0	1	0	0		1
SACATEPEQUEZ	SANTA MARIA DE JESUS	4	0	0	0	0	0	0	0		4
SACATEPEQUEZ	SANTIAGO SACATEPEQUEZ	2	0	0	0	0	0	1	0		3
SAN MARCOS	ESQUIPULAS PALO GORDO	1	0	0	0	0	0	0	0		1
SAN MARCOS	IXCHIGUAN	0	0	0	0	1	0	0	0		1
SAN MARCOS	MALACATAN	0	0	0	0	4	0	1	0		5
SAN MARCOS	SAN LORENZO	1	0	0	0	0	0	0	0		1
SAN MARCOS	SAN MARCOS	3	0	0	0	7	4	0	3		17
SAN MARCOS	SAN MIGUEL IXTAHUACAN	1	0	0	0	0	0	0	0		1
SAN MARCOS	SAN PEDRO SACATEPEQUEZ	0	0	0	0	3	0	0	0		3
SAN MARCOS	SIPACAPA	0	0	0	0	0	0	1	0		1
SAN MARCOS	TACANA	1	0	0	0	0	0	0	0		1
SAN MARCOS	TAJUMULCO	0	0	0	0	0	0	1	0		1
SAN MARCOS	TEIUTLA	1	0	0	0	0	0	0	0		1
SANTA ROSA	CHIQUIMULILLA	0	0	0	1	0	1	0	2		4
SANTA ROSA	CUILAPA	0	0	0	0	3	0	0	0		3
SANTA ROSA	GUAZACAPAN	0	0	0	0	0	0	0	2		2
SANTA ROSA	NUEVA SANTA ROSA	0	0	0	0	0	1	0	0		1
SANTA ROSA	ORATORIO	1	0	0	0	1	3	0	0		5
SANTA ROSA	PUEBLO NUEVO VIÑAS	0	0	0	0	1	0	0	0		1
SANTA ROSA	SANTA CRUZ NARANJO	0	0	0	0	0	2	0	1		3
SANTA ROSA	SANTA MARIA IXHUATAN	0	0	0	0	0	3	8	0		11
SANTA ROSA	TAXISCO	0	0	0	0	0	3	14	0		17
SOLOLA	NAHUALA	0	0	0	0	1	0	0	0		1
SOLOLA	SANTIAGO ATITLAN	0	0	0	0	0	1	0	0		1
SOLOLA	SOLOLA	0	0	0	0	0	0	0	1		1
SUCHITEPEQUEZ	MAZATENANGO	0	0	0	1	0	1	0	0		2
SUCHITEPEQUEZ	PUEBLO NUEVO	0	0	0	0	0	0	7	0		7
SUCHITEPEQUEZ	SAN ANTONIO SUCHITEPEQUEZ	0	0	0	4	0	0	2	0		6
SUCHITEPEQUEZ	SAN JUAN BAUTISTA	1	0	0	0	0	0	0	0		1
SUCHITEPEQUEZ	SAN PABLO JOCOPILAS	0	0	0	1	1	0	0	0		2
SUCHITEPEQUEZ	SANTA BARBARA	0	0	0	0	0	0	1	0		1
SUCHITEPEQUEZ	SANTO DOMINGO SUCHITEPEQUEZ	0	0	0	0	0	0	3	2		5
TOTONICAPAN	SAN ANDRES XECUL	0	0	0	0	1	0	0	0		1
TOTONICAPAN	SAN BARTOLO	0	0	0	1	0	0	0	0		1
TOTONICAPAN	SAN CRISTOBAL TOTONICAPAN	0	0	0	1	0	0	0	0		1
TOTONICAPAN	SANTA MARIA CHIQUIMULA	3	0	0	0	0	0	0	0		3
ZACAPA	CABAÑAS	1	0	0	0	2	1	0	0		4
ZACAPA	ZACAPA	0	0	0	0	1	0	0	0		1
TOTAL HOJA 3		21	0	1	11	29	26	41	11		140
TOTAL HOJA 1-2-3		116	32	48	71	212	193	176	165		1013

Elaborado por:
Fecha:


José Andrés Mancilla
05 de Julio de 2024



Autorizado por:


Dr. Alfonso Wer Rodríguez
Nombre y firma
Representante Legal

Dr. Alfonso Wer
Presidente
Unidad Nacional de Oftalmología

000043

VI. RESUMEN DE GASTOS EFECTUADOS CON EL SUBSIDIO O SUBVENCIÓN			
No.	Descripción	Monto ejecutado en el mes	Monto ejecutado acumulado
1	Emergencias de origen traumático oftalmológico	70,049.86	348,026.65
2	Cirugías oculares traumáticas	324,670.45	1,613,050.70
3	Consulta de seguimiento y/o rehabilitación por emergencia de origen traumático	53,492.61	265,765.78
4	Consulta y/o Evaluación intrahospitalaria	12,099.52	60,113.68
5	Aplicación de Laser a recién nacidos prematuros y otras emergencias pediátricas	70,368.26	349,608.57
TOTAL		530,680.70	2,636,565.38

Elaborado por: 
 Fecha: 05 de Julio de 2024



Autorizado por: 
 Dr. Alfonso Wer Rodríguez
 Nombre y firma
 Representante Legal

Dr. Alfonso Wer
 Presidente
 Unidad Nacional de Oftalmología