

ANEXO "C" - DEF 1

INFORME DE AVANCE FÍSICO Y FINANCIERO DE ENTIDADES RECEPTORAS DE SUBSIDIOS O SUBVENCIONES CON RECURSOS DEL ESTADO

Base Legal:

Artículo 32 Bis del Decreto No. 101-97, Ley Orgánica del Presupuesto.
 Artículos 14 y 15 del Acuerdo Gubernativo No. 55-2016, Reglamento de Manejo de Subsidios y Subvenciones.
 Artículo 12, 13, 15, 18 y 20 del Decreto 16-2021, Ley del Presupuesto General de Ingresos y Egresos del Estado para el Ejercicio Fiscal 2023.

Responsable de la actualización de la información:

Dr. Alfonso Wer Rodríguez
 Licda. María Liliana Ruiz Rodríguez

Representante Legal
 Gerente Administrativo - Financiero

Informe correspondiente al mes de: Mayo

Fecha de actualización: 31/05/2024

I. DATOS GENERALES	
1. Nombre o razón social	UNIDAD NACIONAL DE OFTALMOLOGIA
2. Código de entidad receptora	
3. Número de Identificación Tributaria (NIT)	2359301-6
4. Domicilio fiscal	8a. Calle 5-64 zona 11 Colonia El Progreso
5. Página de internet y números telefónicos	www.ofthalmologiaguatemala.com PBX: 2210-0600 FAX: 2440-8400
6. Nombre del representante legal	Dr. Alfonso Wer Rodríguez
7. Número y fecha del convenio	(20-2024) '11/03/2024
8. Número y fecha de la disposición legal que autoriza el convenio	(110-2024) '14/03/2024
9. Objetivo general del subsidio o subvención	Servicios de salud oftalmológica de emergencia ocular traumática.
10. Indicadores y resultados	Consulta por emergencia de origen traumático, Cirugías oculares por emergencia traumática primera, segunda y tercera intervención Evaluación intrahospitalaria (pacientes encamados) Aplicación de láser a recién nacidos prematuros y otras emergencias pediátricas.
11. Nombre de la institución pública que otorga el subsidio o subvención	Ministerio de Salud Pública y Asistencia Social
12. Monto anual en Q.	Q. 5,000,000.00

II. INFORMACIÓN DE AVANCE FÍSICO Y FINANCIERO ANUAL										
No.	Metas	Unidad de Medida descripción (2)	Avance Físico de la Ejecución			Avance Financiero de la Ejecución				Observaciones (Justificación de variaciones)
			Programa anual	Ejecutado Acumulado	% de Ejecución	Monto (en quetzales)				
						Programa anual	Total Transferido Acumulado	Ejecutado Acumulado	% de Ejecución	
A	Emergencia de origen traumático oftalmológico	Pacientes	3,300	1,136	34.42%	660,000.00	132,000.00	277,976.79	42.12%	NINGUNA
B	Cirugías oculares traumáticas	Pacientes	1,400	836	59.71%	3,059,000.00	611,800.00	1,288,380.25	42.12%	La variabilidad de pacientes recibidos en Clínica de Trauma es muy difícil de programar ya que el ingreso de pacientes es totalmente aleatorio
C	Consulta de seguimiento y/o rehabilitación por emergencia de origen traumático	Pacientes	2,800	2,085	74.46%	504,000.00	100,800.00	212,273.17	42.12%	El gasto se intenta mantener siempre dentro del presupuesto
D	Consulta y/o Evaluación intrahospitalaria	Pacientes	1,500	707	47.13%	114,000.00	22,800.00	48,014.16	42.12%	Toda consulta hospitalaria se realiza dentro del Hospital Roosevelt con equipo médico de la UNO.
E	Aplicación de láser recién nacidos prematuros y otras emergencias pediátricas	Pacientes	1,000	632	63.20%	663,000.00	132,600.00	279,240.31	42.12%	Toda consulta hospitalaria se realiza dentro del Hospital Roosevelt con equipo médico de la UNO.
TOTAL			10,000	5,396	53.96%	5,000,000.00	1,000,000.00	2,105,884.68	42.12%	

Elaborado por:

José Andrés Mancilla

Fecha:

05 de Junio de 2024



Autorizado por:

Dr. Alfonso Wer Rodríguez

Nombre y Firma
 Representante Legal


Presidente

Unidad Nacional de Oftalmología

000051


III. INFORMACIÓN DE AVANCE FÍSICO Y FINANCIERO MENSUAL															
No.	Metas		Ejecución												TOTALES
			Enero	Febrero	Marzo	Abril	Mayo	Junio	Julio	Agosto	Septiembre	Octubre	Noviembre	Diciembre	
1	Emergencia de origen traumático oftalmológico	FINANCIERO	53,711.03	55,632.22	52,536.20	63,137.25	52,960.09								277,976.79
		servicios prestados	232	220	198	266	220								1,136
2	Cirugías oculares traumáticas	FINANCIERO	248,942.47	257,846.92	243,497.31	292,631.56	245,461.99								1,288,380.25
		servicios prestados	163	148	155	180	190								836
3	Consulta de seguimiento y/o rehabilitación por emergencia de origen traumático	FINANCIERO	41,015.69	42,482.79	40,118.55	48,213.89	40,442.25								212,273.17
		servicios prestados	386	405	365	454	475								2,085
4	Consulta y/o Evaluación intrahospitalaria	FINANCIERO	9,277.36	9,609.20	9,074.43	10,905.52	9,147.65								48,014.16
		servicios prestados	123	122	123	155	184								707
5	Aplicación de Laser recién nacidos prematuros y otras emergencias pediátricas	FINANCIERO	53,955.17	55,885.09	52,775.00	63,424.23	53,200.82								279,240.31
		servicios prestados	106	138	127	135	126								632
TOTALES		FINANCIERO	406,901.72	421,456.22	398,001.49	478,312.45	401,212.80							2,105,884.68	
		servicios prestados	1,010	1,033	968	1,190	1,195							5,396	

Elaborado por:
Fecha:


José Andrés Manchillo
05 de Junio de 2024


Unidad Nacional de Oftalmología
GUATEMALA, C. A.

Autorizado por:


Dr. Alfonso Wer Rodríguez
Nombre y firma
Representante Legal

Dr. Alfonso Wer
Presidente
Unidad Nacional de Oftalmología

60052

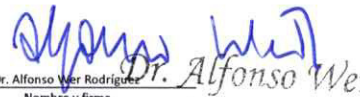
		IV. POBLACION BENEFICIADA (1)									
DEPARTAMENTO	MUNICIPIO	Número de personas por rango de edad, según los servicios prestados								Observaciones	Totales
		MUJERES				HOMBRES					
		0-15	16-30	31-45	46 y más	0-15	16-30	31-45	46 y más		
ALTA VERAPAZ	CHAHAL	0	0	0	0	0	3	0	0		3
ALTA VERAPAZ	COBAN	0	0	0	0	0	7	0	0		7
ALTA VERAPAZ	FRAY BARTOLOME DE LAS CASAS	0	0	0	0	0	0	1	0		1
ALTA VERAPAZ	PANZOS	1	0	0	0	0	1	0	1		3
ALTA VERAPAZ	SAN CRISTOBAL VERAPAZ	1	0	0	0	1	0	0	0		2
ALTA VERAPAZ	SAN JUAN CHAMELCO	0	0	0	0	2	0	0	0		2
ALTA VERAPAZ	SAN PEDRO CARCHA	0	0	0	0	2	1	4	1		8
ALTA VERAPAZ	SANTA CRUZ VERAPAZ	0	0	0	0	0	0	2	0		2
ALTA VERAPAZ	TACTIC	0	0	0	0	0	0	0	1		1
BAJA VERAPAZ	CUBULCO	1	0	0	0	0	0	0	0		1
BAJA VERAPAZ	GRANADOS	0	0	0	0	1	0	0	1		2
BAJA VERAPAZ	RABINAL	0	0	0	0	6	2	0	0		8
BAJA VERAPAZ	SALAMA	2	0	0	0	1	0	0	3		6
BAJA VERAPAZ	SAN JERONIMO	1	0	0	0	0	0	0	0		1
CHIMALTENANGO	CHIMALTENANGO	4	1	0	0	1	1	1	6		14
CHIMALTENANGO	COMALAPA	0	0	0	0	0	0	5	0		5
CHIMALTENANGO	PARRAMOS	0	0	0	0	0	6	0	1		7
CHIMALTENANGO	PATZICIA	0	1	0	0	0	0	0	0		1
CHIMALTENANGO	PATZUN	0	0	0	0	0	4	0	0		4
CHIMALTENANGO	SAN ANDRES ITZAPA	0	0	0	0	0	0	0	10		10
CHIMALTENANGO	SAN JOSE POAQUIL	0	0	0	0	0	4	0	0		4
CHIMALTENANGO	SAN MARTIN JILOTEPEQUE	2	1	0	0	1	0	0	4		8
CHIMALTENANGO	SANTA CRUZ BALANYA	0	0	0	0	1	1	0	0		2
CHIMALTENANGO	TECPAN GUATEMALA	1	0	0	0	1	0	1	0		3
CHIQUIMULA	CHIQUIMULA	1	0	0	0	1	0	8	7		17
CHIQUIMULA	CONCEPCION LAS MINAS	0	0	0	0	0	1	0	0		1
CHIQUIMULA	IPALA	0	0	0	0	1	2	0	0		3
CHIQUIMULA	QUEZALTEPEQUE	0	0	0	0	0	0	0	0		0
EL PETEN	FLORES	0	0	0	0	2	0	0	0		2
EL PETEN	MELCHOR DE MENCOS	0	0	0	0	4	0	0	0		4
EL PETEN	SAN BENITO	0	0	0	0	2	0	3	0		5
EL PETEN	SAYAXCHE	0	0	0	0	0	0	0	4		4
EL PROGRESO	GUASTATOYA	0	0	1	3	1	3	1	0		9
EL PROGRESO	SAN ANTONIO LA PAZ	0	0	0	0	0	1	7	0		8
EL PROGRESO	SANARATE	2	0	0	0	1	0	0	2		5
EL QUICHE	IXCAN	1	0	0	0	0	0	0	0		1
EL QUICHE	JOYABAJ	2	0	0	0	0	4	0	0		6
EL QUICHE	NEBAJ	0	0	0	0	1	5	0	0		6
EL QUICHE	PACHALUM	1	0	0	0	0	1	0	0		2
EL QUICHE	SACAPULAS	0	0	0	1	0	0	0	0		1
ESCUINTLA	ESCUINTLA	5	0	2	0	5	3	6	12		33
ESCUINTLA	GUANAGAZAPA	0	0	0	0	1	0	0	0		1
ESCUINTLA	IZTAPA	0	0	0	0	6	0	0	0		6
ESCUINTLA	LA DEMOCRACIA	0	0	0	0	0	0	0	1		1
ESCUINTLA	MASAGUA	0	0	0	0	4	0	0	0		4
ESCUINTLA	NUEVA CONCEPCION	0	6	1	0	0	1	0	0		8
ESCUINTLA	PALIN	0	0	0	0	0	0	0	2		2
TOTAL HOJA 1		25	9	4	4	46	51	39	56		234

Elaborado por:
Fecha:


José Andrés Mancilla
05 de Junio de 2024



Autorizado por:


Dr. Alfonso Wer Rodríguez
Nombre y firma
Representante Legal
Presidente
Unidad Nacional de Oftalmología

000050

IV. POBLACIÓN BENEFICIADA (1)

DEPARTAMENTO	MUNICIPIO	Número de personas por rango de edad, según los servicios prestados								Observaciones	Totales
		MUJERES				HOMBRES					
		0-15	16-30	31-45	46 y más	0-15	16-30	31-45	46 y más		
ESCUINTLA	SAN JOSE	2	0	0	0	0	0	0	1		3
ESCUINTLA	SAN VICENTE PACAYA	0	0	0	0	0	0	0	1		1
ESCUINTLA	SANTA LUCIA COTZUMALGUAPA	2	0	0	2	0	0	0	0		4
ESCUINTLA	SIQUINALA	1	0	0	0	4	0	0	0		5
ESCUINTLA	TIQUISATE	5	0	0	0	0	1	0	0		6
GUATEMALA	AMATITLAN	1	0	1	0	0	0	1	5		8
GUATEMALA	CHINAUTLA	0	0	1	0	0	5	3	1		10
GUATEMALA	CHUARRANCHO	0	0	0	0	0	0	0	1		1
GUATEMALA	FRAJANES	1	0	0	0	0	0	2	10		13
GUATEMALA	GUATEMALA	33	20	27	20	87	45	55	63		350
GUATEMALA	MIXCO	12	3	1	2	10	19	7	12		66
GUATEMALA	PALENCIA	0	3	0	0	4	0	1	2		10
GUATEMALA	SAN JOSE PINULA	4	0	0	0	2	4	0	3		13
GUATEMALA	SAN JUAN SACATEPEQUEZ	6	1	2	6	7	5	7	6		40
GUATEMALA	SAN MIGUEL PETAPA	2	0	2	0	2	0	3	1		10
GUATEMALA	SAN PEDRO AYAMPUC	0	1	0	0	4	15	0	0		20
GUATEMALA	SAN PEDRO SACATEPEQUEZ	1	0	0	0	2	2	0	1		6
GUATEMALA	SAN RAYMUNDO	0	0	1	0	0	0	3	0		4
GUATEMALA	SANTA CATARINA PINULA	0	0	0	0	1	1	1	1		4
GUATEMALA	VILLA CANALES	0	2	0	0	6	8	2	7		25
GUATEMALA	VILLA NUEVA	14	7	5	0	13	19	8	20		86
HUEHUETENANGO	AGUACATAN	0	0	0	0	0	0	0	1		1
HUEHUETENANGO	BARILLAS	3	0	0	0	0	0	0	0		3
HUEHUETENANGO	CHIANTLA	1	0	0	0	0	0	0	0		1
HUEHUETENANGO	HUEHUETENANGO	4	0	0	0	7	0	2	1		14
HUEHUETENANGO	JACALTENANGO	2	0	0	0	0	0	0	0		2
HUEHUETENANGO	LA DEMOCRACIA	0	0	0	0	0	0	0	1		1
HUEHUETENANGO	SAN RAFAEL LA INDEPENDENCIA	0	0	0	0	0	4	0	0		4
HUEHUETENANGO	SAN SEBASTIAN HUEHUETENANGO	0	0	0	0	0	2	0	0		2
HUEHUETENANGO	SANTA EULALIA	0	0	0	0	1	0	1	0		2
HUEHUETENANGO	SANTIAGO CHIMALTENANGO	0	0	0	0	0	0	5	0		5
IZABAL	LIVINGSTON	0	0	0	0	2	0	0	0		2
IZABAL	MORALES	0	0	0	0	1	0	2	0		3
IZABAL	PUERTO BARRIOS	0	0	0	0	6	0	1	0		7
JALAPA	JALAPA	0	0	0	0	1	1	0	1		3
JALAPA	MATAQUESCINTLA	0	0	0	0	0	1	3	0		4
JALAPA	MONJAS	0	0	0	0	0	0	5	0		5
JALAPA	SAN PEDRO PINULA	0	0	0	0	0	1	0	0		1
JUTIAPA	ASUNCION MITA	0	0	0	0	0	1	1	0		2
JUTIAPA	ATESCATEMPA	0	0	0	0	0	1	0	0		1
JUTIAPA	COMAPA	0	0	0	0	0	0	0	2		2
JUTIAPA	EL PROGRESO	1	0	0	0	0	0	0	0		1
JUTIAPA	JALPATAGUA	0	2	0	0	6	0	0	0		8
JUTIAPA	JUTIAPA	0	0	0	0	9	0	1	12		22
JUTIAPA	MOYUTA	1	0	0	0	0	0	0	0		1
JUTIAPA	SAN JOSE ACATEMPA	0	0	0	0	0	0	1	0		1
JUTIAPA	YUPILTEPEQUE	0	0	0	0	0	1	1	0		2
TOTAL HOJA 2		96	39	40	30	175	136	116	153		785

Elaborado por:
Fecha:

Jose Andrés Manjón
05 de Junio de 2024



Autorizado por:

Dr. Alfonso Wer Rodríguez
Nombre y Firma
Representante Legal

Dr. Alfonso Wer
Presidente

Unidad Nacional de Oftalmología

600054

IV. POBLACIÓN BENEFICIADA (1)

DEPARTAMENTO	MUNICIPIO	Número de personas por rango de edad, según los servicios prestados								Observaciones	Totales
		MUJERES				HOMBRES					
		0-15	16-30	31-45	46 y más	0-15	16-30	31-45	46 y más		
QUETZALTENANGO	CANTEL	1	0	0	0	0	0	0	0	1	
QUETZALTENANGO	COATEPEQUE	0	0	0	3	0	0	0	0	3	
QUETZALTENANGO	OLINTEPEQUE	0	0	0	0	1	0	0	0	1	
QUETZALTENANGO	QUETZALTENANGO	0	0	0	0	1	0	0	0	1	
QUETZALTENANGO	SAN MARTIN SACATEPEQUEZ	0	0	0	0	2	0	0	0	2	
RETALHULEU	NUEVO SAN CARLOS	0	0	0	0	2	0	0	0	2	
RETALHULEU	RETALHULEU	0	0	0	0	0	0	4	0	4	
RETALHULEU	SAN ANDRES VILLA SECA	0	0	0	0	0	0	0	1	1	
SACATEPEQUEZ	ALOTENANGO	0	1	0	1	0	0	0	0	2	
SACATEPEQUEZ	ANTIGUA GUATEMALA	0	0	0	0	2	0	2	0	4	
SACATEPEQUEZ	JOCOTENANGO	0	0	0	0	2	0	0	0	2	
SACATEPEQUEZ	PASTORES	0	0	0	0	1	0	0	0	1	
SACATEPEQUEZ	SAN BARTOLOME MILPAS ALTAS	0	0	0	0	0	0	1	0	1	
SACATEPEQUEZ	SAN LUCAS SACATEPEQUEZ	0	0	0	0	0	0	0	1	1	
SACATEPEQUEZ	SANTA MARIA DE JESUS	1	0	0	0	0	0	0	0	1	
SACATEPEQUEZ	SANTO DOMINGO XENACOJ	1	0	0	0	0	0	0	0	1	
SACATEPEQUEZ	SUMPANGO	0	1	0	0	0	0	0	1	1	
SAN MARCOS	AYUTLA	0	0	0	0	0	2	0	0	2	
SAN MARCOS	ESQUIPULAS PALO GORDO	4	0	0	0	0	0	0	0	4	
SAN MARCOS	IXCHIGUAN	0	0	0	0	3	0	0	0	3	
SAN MARCOS	MALACATAN	0	0	0	0	3	1	1	0	5	
SAN MARCOS	NUEVO PROGRESO	0	0	0	0	0	0	0	1	1	
SAN MARCOS	SAN MARCOS	6	0	0	1	10	8	0	4	29	
SAN MARCOS	SAN MIGUEL IXTAHUACAN	1	0	0	0	0	0	0	0	1	
SAN MARCOS	SAN PEDRO SACATEPEQUEZ	0	0	0	0	2	0	0	0	2	
SAN MARCOS	SIPACAPA	0	0	0	0	0	0	1	0	1	
SAN MARCOS	TEJUTLA	1	0	0	0	2	0	0	0	3	
SANTA ROSA	BARBERENA	1	0	0	0	1	1	2	0	5	
SANTA ROSA	CHIQUIMULLA	0	0	0	0	0	5	0	2	7	
SANTA ROSA	CUILAPA	0	0	0	0	0	1	0	0	1	
SANTA ROSA	GUAZACAPAN	0	0	0	0	0	0	0	2	2	
SANTA ROSA	NUEVA SANTA ROSA	0	0	0	0	1	0	0	0	1	
SANTA ROSA	PUEBLO NUEVO VIÑAS	0	0	0	0	1	0	0	0	1	
SANTA ROSA	SANTA CRUZ NARANJO	0	0	0	0	0	0	0	2	2	
SANTA ROSA	SANTA MARIA IXHUATAN	0	0	0	0	1	0	5	0	6	
SANTA ROSA	SANTA ROSA DE LIMA	0	0	0	1	0	1	0	0	2	
SANTA ROSA	TAXISCO	0	0	0	0	0	1	2	0	3	
SOLOLA	NAHUALA	1	0	0	0	0	0	0	1	2	
SOLOLA	PANAJACHEL	0	0	0	0	1	0	0	0	1	
SOLOLA	SAN PABLO LA LAGUNA	0	3	0	0	0	0	0	0	3	
SOLOLA	SOLOLA	0	0	0	0	0	6	1	1	8	
SUCHITEPEQUEZ	CHICACAO	2	1	0	0	0	0	0	0	3	
SUCHITEPEQUEZ	CUYOTENANGO	0	0	0	3	0	0	0	0	3	
SUCHITEPEQUEZ	MAZATENANGO	0	0	0	0	3	0	0	1	4	
SUCHITEPEQUEZ	PATULUL	0	0	0	0	1	0	0	0	1	
SUCHITEPEQUEZ	SAN ANTONIO SUCHITEPEQUEZ	0	0	0	0	0	0	3	0	3	
SUCHITEPEQUEZ	SAN JOSE EL IDOLO	0	0	0	0	0	1	0	0	1	
SUCHITEPEQUEZ	SAN MIGUEL PANAN	0	0	0	0	1	0	0	0	1	
SUCHITEPEQUEZ	SAN PABLO JOCOPILAS	0	0	0	4	0	1	0	0	5	
SUCHITEPEQUEZ	SANTA BARBARA	0	0	0	0	0	1	0	0	1	
SUCHITEPEQUEZ	SANTO DOMINGO SUCHITEPEQUEZ	0	1	0	0	1	1	3	4	10	
TOTONICAPAN	SAN ANDRES XECUL	0	0	0	0	1	2	0	0	3	
TOTONICAPAN	SAN CRISTOBAL TOTONICAPAN	0	0	0	2	0	0	0	0	2	
TOTONICAPAN	SAN FRANCISCO EL ALTO	0	0	0	0	1	0	0	0	1	
TOTONICAPAN	SANTA LUCIA LA REFORMA	0	0	0	0	2	0	0	0	2	
TOTONICAPAN	SANTA MARIA CHIQUIMULA	1	0	0	0	0	0	0	0	1	
TOTONICAPAN	TOTONICAPAN	1	0	0	0	0	1	0	0	2	
ZACAPA	CABAÑAS	1	0	0	0	2	5	0	0	8	
TOTAL HOJA 3		22	7	0	15	48	38	25	21		176
TOTAL HOJA 1-2-3		143	55	44	49	269	225	180	230		1195

Elaborado por:
Fecha:

Jose Andrés Mancilla
05 de Junio de 2024



Autorizado por:

Dr. Alfonso Wer Rodríguez
Nombre y firma
Representante Legal

Dr. Alfonso Wer Rodríguez
Presidente


Unidad Nacional de Otorrinolaringología

00005

VI. RESUMEN DE GASTOS EFECTUADOS CON EL SUBSIDIO O SUBVENCIÓN			
No.	Descripción	Monto ejecutado en el mes	Monto ejecutado acumulado
1	Emergencias de origen traumático oftalmológico	52,960.09	277,976.79
2	Cirugías oculares traumáticas	245,461.99	1,288,380.25
3	Consulta de seguimiento y/o rehabilitación por emergencia de origen traumático	40,442.25	212,273.17
4	Consulta y/o Evaluación intrahospitalaria	9,147.65	48,014.16
5	Aplicación de Laser a recién nacidos prematuros y otras emergencias pediátricas	53,200.82	279,240.31
TOTAL		401,212.80	2,105,884.68

Elaborado por: 
 Fecha: 05 de Junio, de 2024



Autorizado por: 
 Dr. Alfonso Wer Rodríguez
 Nombre y firma
 Representante Legal
 Dr. Alfonso Wer
 Presidente
 Unidad Nacional de Oftalmología

600057