

ANEXO "C" - DEF 1

INFORME DE AVANCE FÍSICO Y FINANCIERO DE ENTIDADES RECEPTORAS DE SUBSIDIOS O SUBVENCIONES CON RECURSOS DEL ESTADO

**Base Legal:**

Artículo 32 Bis del Decreto No. 101-97, Ley Orgánica del Presupuesto.  
 Artículos 14 y 15 del Acuerdo Gubernativo No. 55-2016, Reglamento de Manejo de Subsidios y Subvenciones.  
 Artículo 12, 13, 15, 18 y 20 del Decreto 16-2021, Ley del Presupuesto General de Ingresos y Egresos del Estado para el Ejercicio Fiscal 2023.

Responsable de la actualización de la información:

Dr. Alfonso Wer Rodríguez  
 Licda. María Liliana Ruiz Rodríguez

Representante Legal  
 Gerente Administrativo - Financiero

Informe correspondiente al mes de: Abril


Fecha de actualización: 30/04/2024

I. DATOS GENERALES	
1. Nombre o razón social	UNIDAD NACIONAL DE OFTALMOLOGIA
2. Código de entidad receptora	
3. Número de Identificación Tributaria (NIT)	2359301-6
4. Domicilio fiscal	8a. Calle 5-64 zona 11 Colonia El Progreso
5. Página de internet y números telefónicos	www.ofthalmologiaguatemala.com PBX: 2210-0600 FAX: 2440-8400
6. Nombre del representante legal	Dr. Alfonso Wer Rodríguez
7. Número y fecha del convenio	(20-2024) '11/03/2024
8. Número y fecha de la disposición legal que autoriza el convenio	(110-2024) '14/03/2024
9. Objetivo general del subsidio o subvención	Servicios de salud oftalmológica de emergencia ocular traumática
10. Indicadores y resultados	Consulta por emergencia de origen traumático, Cirugías oculares por emergencia traumática primera, segunda y tercera intervención Evaluación intrahospitalaria (pacientes encamados) Aplicación de láser a recién nacidos prematuros y otras emergencias pediátricas.
11. Nombre de la institución pública que otorga el subsidio o subvención	Ministerio de Salud Pública y Asistencia Social
12. Monto anual en Q.	Q. 5,000,000.00

II. INFORMACIÓN DE AVANCE FÍSICO Y FINANCIERO ANUAL										
No.	Metas	Unidad de Medida descripción (2)	Avance Físico de la Ejecución			Avance Financiero de la Ejecución				Observaciones (Justificación de variaciones)
			Programa anual	Ejecutado Acumulado	% de Ejecución	Monto (en quetzales)				
						Programa anual	Total Transferido Acumulado	Ejecutado Acumulado	% de Ejecución	
A	Emergencia de origen traumático oftalmológico	Pacientes	3,300	916	27.76%	660,000.00	-	225,016.70	34.09%	NINGUNA
B	Cirugías oculares traumáticas	Pacientes	1,400	646	46.14%	3,059,000.00	-	1,042,918.26	34.09%	La variabilidad de pacientes recibidos en Clínica de Trauma es muy difícil de programar ya que el ingreso de pacientes es totalmente aleatorio
C	Consulta de seguimiento y/o rehabilitación por emergencia de origen traumático	Pacientes	2,800	1,610	57.50%	504,000.00	-	171,830.92	34.09%	El gasto se intenta mantener siempre dentro del presupuesto
D	Consulta y/o Evaluación intrahospitalaria	Pacientes	1,500	523	34.87%	114,000.00	-	38,866.51	34.09%	Toda consulta hospitalaria se realiza dentro del Hospital Roosevelt con equipo médico de la UNO.
E	Aplicación de láser recién nacidos prematuros y otras emergencias pediátricas	Pacientes	1,000	506	50.60%	663,000.00	-	226,039.49	34.09%	Toda consulta hospitalaria se realiza dentro del Hospital Roosevelt con equipo médico de la UNO.
TOTAL			10,000	4,201	42.01%	5,000,000.00	-	1,704,671.88	34.09%	

Elaborado por:   
 José Andrés Mancilla  
 Fecha: 06 de Mayo de 2024



Autorizado por:   
 Dr. Alfonso Wer Rodríguez  
 Nombre y firma Representante Legal  
 Dr. Alfonso Wer  
 Presidente  
 Unidad Nacional de Oftalmología

600046

III. INFORMACIÓN DE AVANCE FÍSICO Y FINANCIERO MENSUAL															
No.	Metas		Ejecución												TOTALES
			Enero	Febrero	Marzo	Abril	Mayo	Junio	Julio	Agosto	Septiembre	Octubre	Noviembre	Diciembre	
1	Emergencia de origen traumático oftalmológico	FINANCIERO	53,711.03	55,632.22	52,536.20	63,137.25									225,016.70
		servicios prestados	232	220	198	266									916
2	Cirugías oculares traumáticas	FINANCIERO	248,942.47	257,846.92	243,497.31	292,631.56									1,042,918.26
		servicios prestados	163	148	155	180									646
3	Consulta de seguimiento y/o rehabilitación por emergencia de origen traumático	FINANCIERO	41,015.69	42,482.79	40,118.55	48,213.89									171,830.92
		servicios prestados	386	405	365	454									1,610
4	Consulta y/o Evaluación intrahospitalaria	FINANCIERO	9,277.36	9,609.20	9,074.43	10,905.52									38,866.51
		servicios prestados	123	122	123	155									523
5	Aplicación de Laser recién nacidos prematuros y otras emergencias pediátricas	FINANCIERO	53,955.17	55,885.09	52,775.00	63,424.23									226,039.49
		servicios prestados	106	138	127	135									506
TOTALES		FINANCIERO	406,901.72	421,456.22	398,001.49	478,312.45									1,704,671.88
		servicios prestados	1,010	1,033	968	1,190									4,201

Elaborado por:  
Fecha:

  
José Andrés Mancilla  
06 de Mayo de 2024

  
Unidad Nacional de Oftalmología  
GUATEMALA, C. A.

Autorizado por:

  
Dr. Alfonso Wer Rodríguez  
Nombre y firma  
Representante Legal

Dr. Alfonso Wer  
Presidente  
Unidad Nacional de Oftalmología


660050

IV. POBLACIÓN BENEFICIADA (1)

DEPARTAMENTO	MUNICIPIO	Número de personas por rango de edad, según los servicios prestados								Observaciones	Totales
		MUJERES				HOMBRES					
		0-15	16-30	31-45	46 y más	0-15	16-30	31-45	46 y más		
ALTA VERAPAZ	COBAN	0	0	0	0	0	6	0	0		6
ALTA VERAPAZ	PANZOS	0	0	0	0	0	4	0	2		6
ALTA VERAPAZ	SAN CRISTOBAL VERAPAZ	0	0	0	0	2	2	0	1		5
ALTA VERAPAZ	SAN PEDRO CARCHA	0	0	0	0	1	0	0	3		4
ALTA VERAPAZ	TACTIC	0	0	0	0	0	0	0	1		1
BAJA VERAPAZ	CUBULCO	3	0	0	1	0	2	0	0		6
BAJA VERAPAZ	EL CHOL	0	0	0	0	0	0	1	0		1
BAJA VERAPAZ	GRANADOS	0	0	0	0	1	0	0	0		1
BAJA VERAPAZ	RABINAL	0	0	0	0	0	9	0	1		10
BAJA VERAPAZ	SALAMA	1	0	0	2	0	0	0	0		3
CHIMALTENANGO	CHIMALTENANGO	4	0	0	6	0	0	11	5		26
CHIMALTENANGO	PARRAMOS	0	0	0	0	0	1	0	0		1
CHIMALTENANGO	PATZICIA	2	0	0	0	0	1	0	0		3
CHIMALTENANGO	PATZUN	0	2	0	0	0	8	0	0		10
CHIMALTENANGO	SAN ANDRES ITZAPA	0	0	0	0	0	0	0	5		5
CHIMALTENANGO	SAN MARTIN JILOTEPEQUE	0	0	0	1	4	0	0	0		5
CHIMALTENANGO	SANTA CRUZ BALANYA	0	0	0	0	0	1	0	0		1
CHIMALTENANGO	TECPAN GUATEMALA	0	0	0	0	0	0	4	1		5
CHIQUIMULA	CHIQUIMULA	0	0	0	0	1	2	9	0		12
CHIQUIMULA	CONCEPCION LAS MINAS	0	0	0	0	0	1	0	0		1
CHIQUIMULA	IPALA	0	0	0	0	0	2	0	0		2
CHIQUIMULA	QUETZALTEPEQUE	0	0	0	0	0	1	0	0		1
CHIQUIMULA	SAN JACINTO	0	0	0	0	0	2	0	0		2
EL PETEN	FLORES	1	0	0	0	0	0	0	0		1
EL PETEN	MELCHOR DE MENCOS	0	0	0	0	1	0	0	0		1
EL PETEN	SAN BENITO	0	0	0	0	2	0	0	0		2
EL PETEN	SAN JOSE	0	0	0	0	0	0	0	0		0
EL PROGRESO	GUASTATOYA	0	0	1	0	1	9	2	0		13
EL PROGRESO	MORAZAN	0	0	0	0	1	0	0	0		1
EL PROGRESO	SAN AGUSTIN ACASAGUASTLAN	0	0	0	0	0	0	0	1		1
EL PROGRESO	SANARATE	1	0	0	0	0	0	0	0		1
EL QUICHE	CHICHE	0	0	0	0	0	0	1	0		1
EL QUICHE	CHICHICASTENANGO	0	0	0	0	1	0	2	0		3
EL QUICHE	IXCAN	0	0	0	1	0	0	0	0		1
EL QUICHE	JOYABAJ	0	0	0	0	0	1	0	0		1
EL QUICHE	NEBAJ	2	0	0	0	1	0	0	0		3
EL QUICHE	PACHALUM	4	0	0	0	0	0	0	0		4
EL QUICHE	SAN JUAN COTZAL	1	0	0	0	0	0	0	0		1
EL QUICHE	SANTA CRUZ DEL QUICHE	0	0	0	0	2	1	0	0		3
EL QUICHE	ZACUALPA	0	0	0	0	1	0	0	0		1
ESCUINTLA	ESCUINTLA	0	0	4	0	1	1	6	1		13
ESCUINTLA	IZTAPA	0	0	0	0	4	0	0	0		4
ESCUINTLA	LA DEMOCRACIA	0	0	0	0	4	0	0	0		4
ESCUINTLA	MASAGUA	0	0	0	0	4	2	0	0		6
ESCUINTLA	NUOVA CONCEPCION	0	0	0	0	1	1	0	0		2
ESCUINTLA	PALIN	2	0	0	0	2	0	0	0		4
ESCUINTLA	SAN JOSE	0	0	0	0	1	0	0	2		3
TOTAL HOJA 1		21	2	5	11	36	57	36	23		191

Elaborado por:  
Fecha:

Jose Andrés Mandilla  
06 de Mayo de 2024



Autorizado por:

Dr. Alfonso Wer Rodríguez  
Nombre y firma  
Representante Legal

Dr. Alfonso Wer  
Presidente  
Unidad Nacional de Oftalmología

000051

IV. POBLACIÓN BENEFICIADA (1)


DEPARTAMENTO	MUNICIPIO	Número de personas por rango de edad, según los servicios prestados								Observaciones	Totales
		MUJERES				HOMBRES					
		0-15	16-30	31-45	46 y más	0-15	16-30	31-45	46 y más		
ESCUINTLA	SANTA LUCIA COTZUMALGUAPA	1	0	0	0	3	1	0	0		5
ESCUINTLA	SIQUINALA	0	0	0	0	1	0	0	0		1
ESCUINTLA	TIQUISATE	2	0	0	0	0	0	0	0		2
GUATEMALA	AMATITLAN	1	0	0	0	0	1	5	8		15
GUATEMALA	CHINAUTLA	0	1	1	1	2	2	0	0		7
GUATEMALA	CHUARRANCHO	0	0	0	0	0	1	0	0		1
GUATEMALA	FRAJANES	0	0	0	0	0	0	3	4		7
GUATEMALA	GUATEMALA	40	24	27	34	80	54	58	68		385
GUATEMALA	MIXCO	5	1	1	7	8	9	5	17		53
GUATEMALA	PALENCIA	1	3	1	2	0	1	0	4		12
GUATEMALA	SAN JOSE PINULA	1	0	0	0	3	6	0	5		15
GUATEMALA	SAN JUAN SACATEPEQUEZ	11	1	1	5	7	13	5	8		51
GUATEMALA	SAN MIGUEL PETAPA	1	3	2	0	0	2	3	6		17
GUATEMALA	SAN PEDRO AYAMPUC	0	2	0	0	0	1	1	0		4
GUATEMALA	SAN PEDRO SACATEPEQUEZ	1	0	0	0	0	1	0	0		2
GUATEMALA	SAN RAYMUNDO	0	1	0	1	0	1	4	0		7
GUATEMALA	SANTA CATARINA PINULA	1	2	0	0	1	0	1	4		9
GUATEMALA	VILLA CANALES	1	3	1	0	3	10	4	6		28
GUATEMALA	VILLA NUEVA	17	4	1	4	18	34	16	15		109
HUEHUETENANGO	AGUACATAN	0	0	0	0	1	0	0	0		1
HUEHUETENANGO	HUEHUETENANGO	0	0	0	0	8	0	2	1		11
HUEHUETENANGO	LA LIBERTAD	2	0	0	0	0	0	0	0		2
HUEHUETENANGO	SAN ANTONIO HUISTA	0	0	0	0	0	0	0	1		1
HUEHUETENANGO	SAN JUAN ATITAN	0	0	0	0	0	1	0	0		1
HUEHUETENANGO	SANTA EULALIA	4	0	0	0	0	0	0	0		4
HUEHUETENANGO	SOLOMA	1	0	0	0	0	0	0	1		2
IZABAL	LIVINGSTON	0	0	0	1	3	0	0	0		4
IZABAL	LOS AMATES	0	0	0	0	1	1	0	1		3
IZABAL	MORALES	0	0	2	0	0	3	0	0		5
IZABAL	PUERTO BARRIOS	0	0	0	0	2	1	0	1		4
JALAPA	JALAPA	0	0	0	0	1	0	0	2		3
JALAPA	MATAQUESCUINTLA	1	0	1	0	0	0	7	0		9
JALAPA	MONJAS	0	0	0	0	0	0	1	0		1
JALAPA	SAN LUIS JILOTEPEQUE	0	1	0	0	0	0	0	0		1
JALAPA	SAN PEDRO PINULA	0	0	0	0	0	6	0	0		6
JUTIAPA	ASUNCION MITA	0	0	0	0	0	2	0	0		2
JUTIAPA	ATESCATEMPA	2	0	0	0	1	4	0	0		7
JUTIAPA	COMAPA	0	0	0	0	1	0	0	0		1
JUTIAPA	JALPATAGUA	0	0	0	0	3	0	0	0		3
JUTIAPA	JUTIAPA	0	1	0	0	4	1	1	5		12
JUTIAPA	MOYUTA	0	0	0	0	0	0	0	2		2
JUTIAPA	SAN JOSE ACATEMPA	0	0	0	0	1	0	0	0		1
JUTIAPA	YUPILTEPEQUE	0	0	0	0	0	0	1	0		1
QUETZALTENANGO	COATEPEQUE	0	0	0	0	1	6	0	0		7
QUETZALTENANGO	OLINTEPEQUE	0	0	0	0	3	0	0	0		3
QUETZALTENANGO	QUETZALTENANGO	2	0	0	0	2	0	0	0		4
RETALHULEU	NUEVO SAN CARLOS	0	0	0	0	3	0	0	0		3
TOTAL HOJA 2		95	47	38	55	161	162	117	159		834

Elaborado por:  
Fecha:

  
José Andrés Mancilla  
06 de Mayo de 2024



Autorizado por:

  
Dr. Alfonso Wer Rodríguez  
Nombre y firma  
Representante Legal

Dr. Alfonso Wer  
Presidente  
Unidad Nacional de Otorrinolaringología

IV. POBLACIÓN BENEFICIADA (1)


DEPARTAMENTO	MUNICIPIO	Número de personas por rango de edad, según los servicios prestados								Observaciones	Totales
		MUJERES				HOMBRES					
		0-15	16-30	31-45	46 y más	0-15	16-30	31-45	46 y más		
RETALHULEU	RETALHULEU	1	0	0	0	0	1	1	0	3	
RETALHULEU	SAN ANDRES VILLA SECA	0	0	0	0	0	1	0	0	1	
SACATEPEQUEZ	ALOTENANGO	0	0	0	1	0	0	0	0	1	
SACATEPEQUEZ	ANTIGUA GUATEMALA	0	0	0	0	2	3	1	0	6	
SACATEPEQUEZ	JOCOTENANGO	0	0	0	0	1	0	0	0	1	
SACATEPEQUEZ	MAGDALENA MILPAS ALTAS	1	0	0	0	0	0	0	0	1	
SACATEPEQUEZ	PASTORES	0	0	0	0	3	0	0	0	3	
SACATEPEQUEZ	SAN ANTONIO AGUAS CALIENTES	0	0	0	1	0	0	0	0	1	
SACATEPEQUEZ	SAN LUCAS SACATEPEQUEZ	1	0	0	0	0	0	0	1	2	
SACATEPEQUEZ	SANTA LUCIA MILPAS ALTAS	3	0	0	0	0	0	1	0	4	
SACATEPEQUEZ	SANTA MARIA DE JESUS	8	0	0	0	0	0	0	0	8	
SACATEPEQUEZ	SANTO DOMINGO XENACQJ	1	0	0	0	0	0	0	0	1	
SACATEPEQUEZ	SUMPANGO	0	0	0	0	0	0	0	1	1	
SAN MARCOS	AYUTLA	0	0	0	0	0	3	0	0	3	
SAN MARCOS	ESQUIPULAS PALO GORDO	3	0	0	0	0	0	0	0	3	
SAN MARCOS	MALACATAN	1	0	0	0	5	0	2	0	8	
SAN MARCOS	NUEVO PROGRESO	0	0	0	0	0	0	0	2	2	
SAN MARCOS	SAN ANTONIO SACATEPEQUEZ	1	0	0	0	0	0	0	0	1	
SAN MARCOS	SAN MARCOS	1	0	0	0	0	5	1	3	10	
SAN MARCOS	SAN MIGUEL IXTAHUACAN	1	0	0	0	0	0	0	1	2	
SAN MARCOS	SAN PEDRO SACATEPEQUEZ	1	0	0	0	0	0	0	0	1	
SAN MARCOS	SIPACAPA	2	0	0	0	0	0	2	0	4	
SAN MARCOS	TEJUTLA	6	0	0	0	0	0	0	0	6	
SANTA ROSA	BARBERENA	0	0	0	0	1	1	0	0	2	
SANTA ROSA	CHIQUIMULILLA	0	0	0	0	2	5	2	7	16	
SANTA ROSA	CUILAPA	0	0	0	0	0	2	0	0	2	
SANTA ROSA	GUAZACAPAN	0	0	0	0	0	2	0	1	3	
SANTA ROSA	NUEVA SANTA ROSA	0	0	0	0	2	1	0	0	3	
SANTA ROSA	ORATORIO	0	0	0	0	0	2	0	0	2	
SANTA ROSA	PUEBLO NUEVO VIÑAS	2	0	0	0	0	0	0	1	3	
SANTA ROSA	SANTA CRUZ NARANJO	0	0	0	0	0	0	0	2	2	
SANTA ROSA	SANTA MARIA IXHUATAN	0	0	0	0	1	0	0	0	1	
SANTA ROSA	SANTA ROSA DE LIMA	0	0	0	3	0	1	0	0	4	
SANTA ROSA	TAXISCO	0	0	0	0	0	2	1	0	3	
SOLOLA	NAHUALA	0	0	0	0	0	0	0	4	4	
SOLOLA	SAN PABLO LA LAGUNA	0	1	0	0	0	0	0	0	1	
SOLOLA	SANTA CATARINA IXTAHUACAN	1	0	0	0	0	0	0	0	1	
SOLOLA	SOLOLA	0	0	0	0	1	1	0	0	2	
SUCHITEPEQUEZ	CHICACAO	2	0	0	0	0	0	0	0	2	
SUCHITEPEQUEZ	MAZATENANGO	0	0	0	0	1	0	0	0	1	
SUCHITEPEQUEZ	PATULUL	0	0	0	0	1	0	0	0	1	
SUCHITEPEQUEZ	SAN ANTONIO SUCHITEPEQUEZ	0	0	0	0	0	0	1	5	6	
SUCHITEPEQUEZ	SAN JUAN BAUTISTA	2	0	0	0	1	0	0	0	3	
SUCHITEPEQUEZ	SANTO DOMINGO SUCHITEPEQUEZ	0	2	0	0	4	2	5	0	13	
TOTONICAPAN	SAN ANDRES XECUL	0	0	0	0	5	1	0	0	6	
TOTONICAPAN	SAN CRISTOBAL TOTONICAPAN	0	0	0	3	0	0	0	0	3	
TOTONICAPAN	SAN FRANCISCO EL ALTO	0	0	0	0	2	0	0	0	2	
TOTONICAPAN	SANTA MARIA CHIQUIMULA	2	0	0	0	0	0	0	0	2	
ZACAPA	CABAÑAS	3	1	0	0	0	1	0	0	4	
TOTAL HOJA 3		43	3	0	8	32	34	17	28	165	
TOTAL HOJA 1-2-3		159	52	43	74	229	253	170	210	1190	

Elaborado por:  
Fecha:

  
José Andrés Mancilla  
06 de Mayo de 2024



Autorizado por:

  
Dr. Alfonso Wer Rodríguez  
Nombre y firma  
Representante Legal

Dr. Alfonso Wer  
Presidente  
Unidad Nacional de Otorrinolaringología

00053

VI. RESUMEN DE GASTOS EFECTUADOS CON EL SUBSIDIO O SUBVENCIÓN			
No.	Descripción	Monto ejecutado en el mes	Monto ejecutado acumulado
1	Emergencias de origen traumático oftalmológico	63,137.25	225,016.70
2	Cirugías oculares traumáticas	292,631.56	1,042,918.26
3	Consulta de seguimiento y/o rehabilitación por emergencia de origen traumático	48,213.89	171,830.92
4	Consulta y/o Evaluación intrahospitalaria	10,905.52	38,866.51
5	Aplicación de Laser a recién nacidos prematuros y otras emergencias pediátricas	63,424.23	226,039.49
	TOTAL	478,312.45	1,704,671.88

Elaborado por: José Andrés Mancilla  
 Fecha: 06 de Mayo de 2024



Autorizado por: Dr. Alfonso Wer Rodríguez  
 Nombre y firma  
 Representante Legal  
 Dr. Alfonso Wer  
 Presidente  
 Unidad Nacional de Oftalmología

000055