

ANEXO "C" - DEF 1

INFORME DE AVANCE FÍSICO Y FINANCIERO DE ENTIDADES RECEPTORAS DE SUBSIDIOS O SUBVENCIONES CON RECURSOS DEL ESTADO

Base Legal:

Artículo 32 Bis del Decreto No. 101-97, Ley Orgánica del Presupuesto.
 Artículos 14 y 15 del Acuerdo Gubernativo No. 55-2016, Reglamento de Manejo de Subsidios y Subvenciones.
 Artículo 12, 13, 15, 18 y 20 del Decreto 16-2021, Ley del Presupuesto General de Ingresos y Egresos del Estado para el Ejercicio Fiscal 2023.

Responsable de la actualización de la información: **Dr. Alfonso Wer Rodríguez** Representante Legal
Licda. María Lilliana Ruiz Rodríguez Gerente Administrativo - Financiero


Informe correspondiente al mes de: **Marzo** Fecha de actualización: **31/03/2024**

I. DATOS GENERALES	
1. Nombre o razón social	UNIDAD NACIONAL DE OFTALMOLOGIA
2. Código de entidad receptora	2359301-6
3. Número de Identificación Tributaria (NIT)	8a. Calle 5-64 zona 11 Colonia El Progreso
4. Domicilio fiscal	www.ofthalmologiaguatemala.com PBX: 2210-0600 FAX: 2440-8400
5. Página de internet y números telefónicos	Dr. Alfonso Wer Rodríguez
6. Nombre del representante legal	
7. Número y fecha del convenio	
8. Número y fecha de la disposición legal que autoriza el convenio	
9. Objetivo general del subsidio o subvención	Servicios de salud oftalmológica de emergencia ocular traumática. Consulta por emergencia de origen traumático, Cirugías oculares por emergencia traumática primera, segunda y tercera intervención Evaluación intrahospitalaria (pacientes encamados) Aplicación de láser a recién nacidos prematuros y otras emergencias pediátricas.
10. Indicadores y resultados	Ministerio de Salud Pública y Asistencia Social Q.5,000,000.00
11. Nombre de la institución pública que otorga el subsidio o subvención	
12. Monto anual en Q.	

II. INFORMACIÓN DE AVANCE FÍSICO Y FINANCIERO ANUAL										
No.	Metas	Unidad de Medida descripción (2)	Avance Físico de la Ejecución			Avance Financiero de la Ejecución				Observaciones (Justificación de variaciones)
			Programa anual	Ejecutado Acumulado	% de Ejecución	Programa anual	Total Transferido Acumulado	Ejecutado Acumulado	% de Ejecución	
A	Emergencia de origen traumático oftalmológico	Pacientes	3,300	650	19.70%	660,000.00	-	161,879.45	24.53%	NINGUNA
B	Cirugías oculares traumáticas	Pacientes	1,400	466	33.29%	3,059,000.00	-	750,286.70	24.53%	La variabilidad de pacientes recibidos en Clínica de Trauma es muy difícil de programar ya que el ingreso de pacientes es totalmente aleatorio
C	Consulta de seguimiento y/o rehabilitación por emergencia de origen traumático	Pacientes	2,800	1,156	41.29%	504,000.00	-	123,617.03	24.53%	El gasto se intenta mantener siempre dentro del presupuesto
D	Consulta y/o Evaluación intrahospitalaria	Pacientes	1,500	368	24.53%	114,000.00	-	27,960.99	24.53%	Toda consulta hospitalaria se realiza dentro del Hospital Roosevelt con equipo médico de la UNO.
E	Aplicación de láser recién nacidos prematuros y otras emergencias pediátricas	Pacientes	1,000	371	37.10%	663,000.00	-	162,615.26	24.53%	Toda consulta hospitalaria se realiza dentro del Hospital Roosevelt con equipo médico de la UNO.
TOTAL			10,000	3,011	30.11%	5,000,000.00	-	1,226,359.43	24.53%	

Elaborado por: 
 Fecha: 04 de Abril de 2024



Autorizado por: 
 Nombre y firma Representante Legal
Dr. Alfonso Wer Rodríguez
 Presidente
 Unidad Nacional de Oftalmología

000027

III. INFORMACIÓN DE AVANCE FÍSICO Y FINANCIERO MENSUAL


No.	Metas		Ejecución												TOTALES
			Enero	Febrero	Marzo	Abril	Mayo	Junio	Julio	Agosto	Septiembre	Octubre	Noviembre	Diciembre	
1	Emergencia de origen traumático oftalmológico	FINANCIERO	53,711.03	55,632.22	52,536.20										161,879.45
		servicios prestados	232	220	198										650
2	Cirurgías oculares traumáticas	FINANCIERO	248,942.47	257,846.92	243,497.31										750,286.70
		servicios prestados	163	148	155										466
3	Consulta de seguimiento y/o rehabilitación por emergencia de origen traumático	FINANCIERO	41,015.69	42,482.79	40,118.55										123,617.03
		servicios prestados	386	405	365										1,156
4	Consulta y/o Evaluación Intrahospitalaria	FINANCIERO	9,277.36	9,609.20	9,074.43										27,960.99
		servicios prestados	123	122	123										368
5	Aplicación de Laser redón nacidos prematuros y otras emergencias pediátricas	FINANCIERO	53,955.17	55,885.09	52,775.00										162,615.26
		servicios prestados	106	138	127										371
TOTALES		FINANCIERO	406,901.72	421,456.22	398,001.49										1,226,359.43
		servicios prestados	1,010	1,033	968										3,011

Elaborado por:
Fecha:


José Andrés Mancilla
04 de Abril de 2024



Autorizado por:


Dr. Alfonso Wer Rodríguez
Nombre y firma
Representante Legal
Presidente
Unidad Nacional de Oftalmología

330000

IV. POBLACION BENEFICIADA (1)

DEPARTAMENTO	MUNICIPIO	Número de personas por rango de edad según los servicios prestados								Observaciones	Totales
		MUJERES				HOMBRES					
		0-15	16-30	31-45	46 y más	0-15	16-30	31-45	46 y más		
ALTA VERAPAZ	CHAHAL	0	0	0	0	1	0	0	0		1
ALTA VERAPAZ	COBAN	0	0	0	0	3	2	2	0		7
ALTA VERAPAZ	LANQUIN	0	0	0	0	2	0	0	0		2
ALTA VERAPAZ	PANZOS	0	0	0	0	0	0	0	3		3
ALTA VERAPAZ	SAN CRISTOBAL VERAPAZ	0	0	0	0	2	0	0	0		2
ALTA VERAPAZ	SAN PEDRO CARCHA	0	0	0	0	1	0	0	2		3
BAJA VERAPAZ	CUBULCO	1	0	0	2	0	0	3	0		6
BAJA VERAPAZ	EL CHOL	0	0	0	0	0	0	2	0		2
BAJA VERAPAZ	GRANADOS	0	0	0	0	1	0	0	0		1
CHIMALTENANGO	CHIMALTENANGO	1	0	1	1	1	0	2	18		24
CHIMALTENANGO	EL TEJAR	0	0	0	0	2	0	0	0		2
CHIMALTENANGO	PATZICIA	0	6	0	0	0	1	0	0		7
CHIMALTENANGO	SAN MARTIN JILOTEPEQUE	0	0	0	2	0	0	0	1		3
CHIQUIMULA	CHIQUIMULA	0	0	0	0	2	0	7	0		9
CHIQUIMULA	CONCEPCION LAS MINAS	0	0	0	0	0	2	0	0		2
CHIQUIMULA	IPALA	0	0	0	0	0	3	0	0		3
CHIQUIMULA	QUETZALTEPEQUE	0	0	0	0	0	3	0	0		3
CHIQUIMULA	SAN JACINTO	0	0	0	0	0	1	0	0		1
EL PETEN	MELCHOR DE MENCOS	0	0	0	0	5	0	0	0		5
EL PETEN	SAN ANDRES	1	0	0	0	0	0	0	0		1
EL PETEN	SAN JOSE	0	0	0	0	2	0	0	0		2
EL PROGRESO	GUASTATOYA	0	1	0	0	0	1	0	0		2
EL PROGRESO	MORAZAN	0	0	0	0	2	0	0	0		2
EL PROGRESO	SANARATE	1	0	0	0	0	0	0	2		3
EL QUICHE	CHICHE	0	0	0	0	0	0	3	0		3
EL QUICHE	CHICHICASTENANGO	0	0	1	0	0	1	0	2		4
EL QUICHE	IXCAN	2	0	0	0	0	0	0	0		2
EL QUICHE	NEBAJ	3	0	0	0	0	1	0	0		4
EL QUICHE	PACHALUM	5	0	0	0	0	0	0	0		5
EL QUICHE	SACAPULAS	1	0	0	0	0	0	0	0		1
EL QUICHE	SAN ANDRES SAJCABAJA	0	0	0	0	1	0	0	0		1
EL QUICHE	SAN JUAN COTZAL	0	0	0	0	0	1	0	0		1
EL QUICHE	SANTA CRUZ DEL QUICHE	0	0	0	0	1	0	5	5		16
ESCUINTLA	ESCUINTLA	1	1	0	0	4	0	0	0		1
ESCUINTLA	IZTAPA	0	0	0	0	1	0	0	0		1
ESCUINTLA	LA GOMERA	0	0	0	0	0	1	0	0		1
ESCUINTLA	MASAGUA	0	0	0	0	2	3	0	1		6
ESCUINTLA	NUEVA CONCEPCION	1	0	0	0	0	1	0	0		2
ESCUINTLA	PALIN	0	0	0	0	1	1	1	0		3
ESCUINTLA	SAN JOSE	0	0	0	0	2	1	0	0		3
ESCUINTLA	SAN VICENTE PACAYA	1	0	0	0	0	0	0	2		1
ESCUINTLA	SANTA LUCIA COTZUMALGUAPA	1	0	0	0	0	0	0	0		3
ESCUINTLA	TIQUISATE	5	0	0	0	0	0	0	2		5
GUATEMALA	AMATITLAN	1	1	0	0	1	3	2	7		15
GUATEMALA	CHINAUTLA	1	0	3	1	1	2	3	2		13
GUATEMALA	CHUARRANCHO	0	0	0	0	1	0	0	0		1
GUATEMALA	FRAJANES	0	0	0	0	0	0	2	0		2
GUATEMALA		26	9	5	6	39	27	33	45		190

Elaborado por:
Fecha:

José Andrés Mancillá
04 de Abril de 2024



Autorizado por:

Dr. Alfonso Wer Rodríguez
Nombre y firma
Representante Legal
Presidente
Unidad Nacional de Organización

000025

IV. POBLACIÓN BENEFICIADA (1)


DEPARTAMENTO	MUNICIPIO	Número de personas por rango de edad, según los servicios prestados								Observaciones	Totales
		MUJERES				HOMBRES					
		0-15	16-30	31-45	46 y más	0-15	16-30	31-45	46 y más		
GUATEMALA	GUATEMALA	23	22	14	25	66	29	41	65		285
GUATEMALA	MIXCO	5	7	0	0	6	23	7	10		58
GUATEMALA	PALENCIA	0	1	1	3	0	0	0	3		8
GUATEMALA	SAN JOSE PINULA	1	0	0	0	1	0	2	5		9
GUATEMALA	SAN JUAN SACATEPEQUEZ	15	3	0	2	9	5	1	4		39
GUATEMALA	SAN MIGUEL PETAPA	0	0	0	1	1	1	4	8		15
GUATEMALA	SAN PEDRO AYAMPUC	0	0	0	0	1	3	0	0		4
GUATEMALA	SAN PEDRO SACATEPEQUEZ	3	0	0	0	1	1	0	1		6
GUATEMALA	SAN RAYMUNDO	2	0	0	0	0	0	11	0		13
GUATEMALA	SANTA CATARINA PINULA	2	0	0	0	0	0	8	3		13
GUATEMALA	VILLA CANALES	1	0	0	1	2	6	2	1		13
GUATEMALA	VILLA NUEVA	10	5	6	1	14	13	21	12		82
HUEHUETENANGO	AGUACATAN	0	0	0	0	1	0	0	0		1
HUEHUETENANGO	BARILLAS	2	0	0	0	0	0	0	0		2
HUEHUETENANGO	HUEHUETENANGO	7	0	0	0	4	0	4	2		17
HUEHUETENANGO	LA DEMOCRACIA	0	0	0	0	1	0	0	0		1
HUEHUETENANGO	LA LIBERTAD	0	0	0	0	0	0	0	0		0
HUEHUETENANGO	SAN ANTONIO HUISTA	0	0	0	0	0	0	0	1		1
HUEHUETENANGO	SAN JUAN ATITAN	2	0	0	0	0	1	0	0		3
HUEHUETENANGO	SANTA EULALIA	5	0	0	0	0	0	0	0		5
HUEHUETENANGO	SANTA EULALIA	0	0	0	1	0	0	0	0		1
IZABAL	EL ESTOR	0	0	0	0	5	0	0	0		5
IZABAL	LIVINGSTON	0	0	0	0	1	2	6	0		10
IZABAL	MORALES	0	0	1	0	0	0	0	0		1
IZABAL	PUERTO BARRIOS	1	0	0	0	0	0	0	0		1
JALAPA	JALAPA	0	0	0	0	1	3	0	2		6
JALAPA	MATAQUESCUINTLA	0	0	1	0	0	0	1	0		2
JALAPA	MONIAS	0	0	0	0	0	0	6	0		6
JALAPA	SAN LUIS JILOTEPEQUE	0	2	0	0	0	0	0	0		2
JUTIAPA	ASUNCION MITA	0	0	0	0	0	1	1	0		2
JUTIAPA	ATESCATEMPA	0	0	0	0	0	4	0	0		4
JUTIAPA	COMAPA	0	0	0	0	3	0	0	0		3
JUTIAPA	CONGUACO	0	0	0	0	0	0	0	1		1
JUTIAPA	JALPATAGUA	0	0	0	0	1	0	0	0		1
JUTIAPA	JEREZ	0	1	0	0	0	0	0	0		1
JUTIAPA	JUTIAPA	0	2	0	0	0	0	1	1		4
JUTIAPA	MOYUTA	2	0	0	0	1	0	0	2		5
QUETZALTENANGO	COATEPEQUE	0	0	0	0	3	2	0	0		5
QUETZALTENANGO	OLINTEPEQUE	0	0	0	0	1	0	0	0		1
QUETZALTENANGO	QUETZALTENANGO	2	0	0	0	4	0	0	0		6
QUETZALTENANGO	SAN MARTIN SACATEPEQUEZ	0	0	0	0	0	1	0	0		1
QUETZALTENANGO	SAN MARTIN SACATEPEQUEZ	0	0	0	0	4	0	0	0		4
RETALHULEU	NUEVO SAN CARLOS	0	0	0	0	0	2	0	0		2
RETALHULEU	SAN ANDRES VILLA SECA	0	0	0	0	0	0	1	0		1
RETALHULEU	SAN SEBASTIAN	0	0	0	0	0	0	1	0		1
SACATEPEQUEZ	ALOTENANGO	0	0	0	5	0	0	0	0		5
SACATEPEQUEZ	ANTIGUA GUATEMALA	0	0	0	0	4	5	0	1		10
SACATEPEQUEZ	CIUDAD VIEJA	0	0	0	0	0	0	1	0		1
SACATEPEQUEZ	PASTORES	0	0	0	0	1	0	0	0		1
TOTAL HOJA 2		83	43	23	39	136	102	118	122		666

Elaborado por:
Fecha:


José Andrés Mangilla
04 de Abril de 2024



Autorizado por:


Dr. Alfonso Wer Rodríguez
Nombre y firma
Representante Legal

Presidente
Comité de Coordinación y Asesoría

000050

IV. POBLACIÓN BENEFICIADA (1)

Número de personas por rango de edad, según los servicios prestados

DEPARTAMENTO	MUNICIPIO	MUJERES				HOMBRES				Cotejos/otras	Totales
		0-15	16-30	31-45	46 y más	0-15	16-30	31-45	46 y más		
SACATEPEQUEZ	SAN LUCAS SACATEPEQUEZ	1	0	0	0	0	1	0	2		4
SACATEPEQUEZ	SANTA LUCIA MILPAS ALTAS	3	0	0	0	0	0	0	0		3
SACATEPEQUEZ	SANTIAGO SACATEPEQUEZ	0	0	1	0	0	0	0	0		1
SACATEPEQUEZ	SUMPANGO	0	0	0	0	1	0	0	1		2
SAN MARCOS	AYUTLA	0	0	0	0	0	1	0	0		1
SAN MARCOS	MALACATAN	0	0	0	0	6	0	0	0		6
SAN MARCOS	SAN JOSE OJETENAN	0	0	0	0	1	0	0	0		1
SAN MARCOS	SAN MARCOS	1	0	0	0	5	1	1	1		9
SAN MARCOS	SAN MIGUEL IXTAHUACAN	3	0	0	0	0	0	0	0		3
SAN MARCOS	SAN PEDRO SACATEPEQUEZ	2	0	0	0	0	0	0	0		2
SAN MARCOS	TEJUTLA	6	0	0	0	0	0	0	0		6
SAN MARCOS	TEJUTLA	1	0	0	0	0	0	0	0		1
SANTA ROSA	BARBERENA	0	0	0	0	0	0	2	3		5
SANTA ROSA	CHIQUIMULILLA	0	0	0	0	0	6	0	0		6
SANTA ROSA	CUILAPA	0	0	0	0	1	6	0	0		7
SANTA ROSA	NUEVA SANTA ROSA	0	0	0	0	1	0	0	0		1
SANTA ROSA	ORATORIO	1	0	0	0	1	1	0	0		3
SANTA ROSA	SANTA CRUZ NARANJO	0	0	0	0	1	0	0	2		3
SANTA ROSA	SANTA MARIA IXHUATAN	0	0	0	0	3	0	0	0		3
SANTA ROSA	SANTA MARIA IXHUATAN	0	0	0	0	0	0	0	0		4
SOLOLA	SOLOLA	0	3	0	0	1	0	0	0		4
SOLOLA	SOLOLA	0	0	0	0	0	0	0	0		2
SUCHITEPEQUEZ	CHICACAO	2	0	0	0	0	0	0	0		2
SUCHITEPEQUEZ	CHICACAO	0	0	0	1	0	0	0	0		1
SUCHITEPEQUEZ	CUYOTENANGO	0	0	0	3	5	2	0	0		10
SUCHITEPEQUEZ	MAZATENANGO	0	0	0	1	0	0	1	0		2
SUCHITEPEQUEZ	SAN ANTONIO SUCHITEPEQUEZ	0	0	0	0	0	0	0	0		1
SUCHITEPEQUEZ	SAN MIGUEL PANAN	0	0	0	0	1	0	0	0		1
SUCHITEPEQUEZ	SANTA BARBARA	0	0	0	0	1	0	1	0		2
SUCHITEPEQUEZ	SANTA BARBARA	0	0	0	0	0	0	13	0		13
SUCHITEPEQUEZ	SANTO DOMINGO SUCHITEPEQUEZ	0	0	0	0	0	2	0	0		2
TOTONICAPAN	SAN ANDRES XECUL	0	0	0	0	1	2	0	0		3
TOTONICAPAN	SANTA MARIA CHIQUIMULA	2	0	0	0	0	0	0	0		2
TOTONICAPAN	SANTA MARIA CHIQUIMULA	2	0	0	0	0	0	0	0		9
ZACAPA	CABAÑAS	4	0	0	0	0	5	0	0		9
ZACAPA	GUALAN	1	0	0	0	0	0	0	0		1
ZACAPA	GUALAN	0	0	0	0	0	0	0	1		1
ZACAPA	RIO HONDO	0	0	0	0	0	0	0	0		1
TOTAL HOJA 3		27	3	1	5	29	19	18	10		112
TOTAL HOJA 1-2-3		136	55	29	50	204	148	169	177		568

TOTAL HOJA 3
TOTAL HOJA 1-2-3

Elaborado por:
Fecha:

José Andrés Mancilla
José Andrés Mancilla
04 de Abril de 2024



Autorizado por:


Alfonso Ver Rodríguez
Dr. Alfonso Ver Rodríguez
Nombre y firma
Representante Legal
Presidente
Unidad Nacional de Oftalmología

660051

VII. RESUMEN DE GASTOS EFECTUADOS CON EL SUBSIDIO O SUBVENCIÓN			
No.	Descripción	Monto ejecutado en el mes	Monto ejecutado acumulado
1	Emergencias de origen traumático oftalmológico	52,536.20	161,879.45
2	Cirugías oculares traumáticas	243,497.31	750,286.70
3	Consulta de seguimiento y/o rehabilitación por emergencia de origen traumático	40,118.55	123,617.03
4	Consulta y/o Evaluación intrahospitalaria	9,074.43	27,960.99
5	Aplicación de Laser a recién nacidos prematuros y otras emergencias pediátricas	52,775.00	162,615.26
TOTAL		398,001.49	1,226,359.43

Elaborado por: 
 Fecha: 04 de Abril de 2024



Autorizado por: 
 Dr. Alfonso Wer Rodríguez
 Nombre y firma
 Representante Legal Presidente
 Unidad Nacional de Oftalmología