

**INFORME DE AVANCE FÍSICO Y FINANCIERO DE ENTIDADES RECEPTORAS DE SUBSIDIOS O SUBVENCIONES CON RECURSOS DEL ESTADO**

**Base Legal:**

Artículo 32 Bis del Decreto No. 181-97, Ley Orgánica del Presupuesto.

Artículo 8 del Acuerdo Gubernativo No. 300-2015 que aprobó la distribución analítica del Presupuesto General de Ingresos y Egresos del Estado para el Ejercicio Fiscal 2016.

Artículo 65 del Decreto No. 14-2015, Ley del Presupuesto General de Ingresos y Egresos del Estado para el Ejercicio Fiscal 2016.

Artículo 14 del Acuerdo Gubernativo No. 55-2016, Reglamento de Manejo de Subsidios y Subvenciones.

Responsable de la actualización de la información:

Dr. EDWIN ROLANDO ESTRADA ALVIZURES  
Licda. MARÍA LILIANA RUIZ RODRIGUEZ

REPRESENTANTE LEGAL  
GERENTE ADMINISTRATIVO - FINANCIERO

Informe correspondiente al mes de:

MAYO 2017

Fecha de actualización:

31/05/2017

I. DATOS GENERALES	
1. Nombre o razón social	UNIDAD NACIONAL DE OFTALMOLOGIA
2. Código de entidad receptora	
3. Número de Identificación Tributaria (NIT)	2359301-6
4. Domicilio fiscal	8a. Calle 5-64 zona 11 Colonia El Progreso
5. Página de internet y números telefónicos	www.ofthalmologiaguatemala.com PBX: 2210-0600 FAX: 2440-8400
6. Nombre del representante legal	Dr. EDWIN ROLANDO ESTRADA ALVIZURES
7. Número y fecha del convenio	DA-38-2017 de fecha 27-01-2016
8. Número y fecha de la disposición legal que autoriza el convenio	ACUERDO MINISTERIAL 79-2016 DEL 29-01-2016
9. Objetivo general del subsidio o subvención	Servicios de salud oftalmológica de emergencia ocular traumática.
10. Indicadores y resultados	Consulta por emergencia de origen traumático. Cirugías oculares por emergencia traumática primera, segunda y tercera intervención. Evaluación intrahospitalaria (pacientes encamados) Aplicación de láser a recién nacidos prematuros y otras emergencias pediátricas. Ministerio de Salud Pública y Asistencia Social
11. Nombre de la institución pública que otorga el subsidio o subvención	
12. Monto anual en Q.	Q.5,000,000.00

II. INFORMACIÓN DE AVANCE FÍSICO Y FINANCIERO ANUAL										
No.	Metas	Unidad de Medida descripción (2)	Avance Físico de la Ejecución			Avance Financiero de la Ejecución				Observaciones (Justificación de variaciones)
			Programa anual	Ejecutado Acumulado	% de Ejecución	Programa anual	Total Transferido Acumulado	Ejecutado Acumulado	% de Ejecución	
A	Emergencia de origen traumático oftalmológico	Pacientes	2,779	1,512	54.4%	650,000	292,500	249,907	38.45%	NINGUNA
B	Cirugías oculares traumáticas	Pacientes	1,231	603	49.0%	2,500,000	1,125,000	961,180	38.45%	La variabilidad de pacientes recibidos en Clínica de Trauma es muy difícil de programar ya que el ingreso de pacientes es totalmente aleatorio
C	tra. Consulta post registro por emergencia de origen traumático	Pacientes	2,539	1,155	45.5%	600,000	270,000	230,683	38.45%	El gasto se intenta mantener siempre dentro del presupuesto
D	Evaluación hospitalaria	Pacientes	1,792	803	44.8%	250,000	112,500	96,119	38.45%	Toda consulta hospitalaria se realiza dentro del Hospital Roosevelt con equipo médico de la UNO.
E	Aplicación de láser recién nacidos prematuros y otras emergencias pediátricas	Pacientes	611	217	35.5%	1,000,000	450,000	384,472	38.45%	Toda consulta hospitalaria se realiza dentro del Hospital Roosevelt con equipo médico de la UNO.
<b>TOTAL</b>			<b>8,952</b>	<b>4,299</b>	<b>48%</b>	<b>5,000,000</b>	<b>2,250,000</b>	<b>1,922,361</b>	<b>38%</b>	

Elaborado por:

Williams Diéguez

Fecha:

02-jun-17




Autorizado por: Edwin Rolando Estrada Alvizures  
Nombre y firma  
Representante Legal


## III. INFORMACIÓN DE AVANCO FÍSICO Y FINANCIERO MENSUAL

No.	Metas		Ejecución												TOTALES
			Enero	Febrero	Marzo	Abril	Mayo	Junio	Julio	Agosto	Septiembre	Octubre	Noviembre	Diciembre	
1	Emergencia de origen traumático oftalmológico	FINANCIERO	45,644	52,958	55,203	55,894	40,208								249,907
		Servicios prestados	281	368	321	281	261								1,512
2	Cirugías oculares traumáticas	FINANCIERO	175,552	203,686	212,320	214,976	154,646								961,180
		Servicios prestados	126	116	137	101	123								603
3	1ra. Consulta post registro por emergencia de origen traumático	FINANCIERO	42,133	48,885	50,957	51,594	37,115								230,683
		Servicios prestados	250	155	273	223	254								1,155
4	Evaluación Hospitalaria	FINANCIERO	17,555	20,369	21,232	21,498	15,465								96,119
		Servicios prestados	175	133	166	157	172								803
5	Aplicación de Laser recién nacidos prematuros y otras emergencias pediátricas	FINANCIERO	70,221	81,474	84,928	85,991	61,858								384,472
		Servicios prestados	44	37	43	45	48								217
TOTALES		FINANCIERO	351,105	407,372	424,640	429,953	309,292	0	0	0	0	0	0	1,922,361	
		Servicios prestados	876	809	940	807	858	0	0	0	0	0	0	4,290	

Elaborado por: Williams Diéguez  
Fecha: 02/06/2017




Autorizado por: Edwin Rolando Estrada Alvizures  
Nombre y firma  
Representante Legal



IV. POBLACION BENEFICIARIA (1)											
DEPARTAMENTO	MUNICIPIO	Número de personas por rango de edad, según los servicios prestados								Observaciones	Totales
		MUJERES				HOMBRES					
		0-15	16-30	31-45	46 y más	0-15	16-30	31-45	46 y más		
ALTA VERAPAZ	CHAHAL					1					1
ALTA VERAPAZ	CHISEC	5									5
ALTA VERAPAZ	COBAN					9					9
ALTA VERAPAZ	SAN CRISTOBAL						2				2
ALTA VERAPAZ	SAN JUAN CHAMELCO							1			1
ALTA VERAPAZ	SAN PEDRO CARCHA	3				3					6
ALTA VERAPAZ	TACTIC					1					1
BAJA VERAPAZ	CLUBULCO								1		1
BAJA VERAPAZ	PURULHA					1					1
BAJA VERAPAZ	SALAMA					1	3				4
CHIMALTENANGO	CHIMALTENANGO	1				1	4				6
CHIMALTENANGO	SAN ANDRES IXTAPA					1					1
CHIMALTENANGO	SAN MARTIN JILOTEPEQUE						1	2			3
CHIMALTENANGO	ZARAGOZA						1				1
CHICQUIMULA	CHICQUIMULA					3					3
CHICQUIMULA	ESQUIPULAS					1	3				4
EL PETEN	MELCHOR	1									1
EL PETEN	POPTUN							1			1
EL PETEN	SAN ANDRES							1			1
EL PROGRESO	MORAZAN								2		2
EL PROGRESO	SANARATE					3					3
EL PROGRESO	SANSARE	2									2
EL QUICHE	CHICHE	3									3
EL QUICHE	CUNEN	1									1
EL QUICHE	JOYABAJ					1					1
EL QUICHE	NEBAJ	4						2			6
EL QUICHE	SAN ANDRES SAJCABAJA						2				2
EL QUICHE	SAN JUAN COTZAL					3					3
EL QUICHE	SANTA CRUZ DEL QUICHE	2				1	3				6
ESCUINTLA	ESCUINTLA	5				2	3	3			13
ESCUINTLA	GUANAGAZAPA	1									1
ESCUINTLA	LA DEMOCRACIA					1		4			5
ESCUINTLA	LA GOMERA					3					3
ESCUINTLA	MASAGUA					4	1		1		6
ESCUINTLA	NUÉVA CONCEPCION	1						2			3
ESCUINTLA	PALIN								1		1
ESCUINTLA	SAN JOSE				1		3	1			5
ESCUINTLA	SANTA LUCIA COTZUMALGUAPA					2			4		6
ESCUINTLA	TIQUISATE						6				6
GUATEMALA	AMATITLAN				1		2		1		4
GUATEMALA	CHINAUTLA					1	1	3	1		6
GUATEMALA	FRAJANES	3						1			4
TOTAL HOJA 1		32	0	0	2	43	35	21	11		144

Elaborado por:  
Fecha:

Williams Diéguez  
02-jun-17




Autorizado por: Edwin Rolando Estrada Alvizures  
Nombre y firma  
Representante Legal

## IV. POBLACIÓN BENEFICIARIA (1)


DEPARTAMENTO	MUNICIPIO	Número de personas por rango de edad, según los servicios prestados								Observaciones	Totales
		MUJERES				HOMBRES					
		0-15	16-30	31-45	46 y más	0-15	16-30	31-45	46 y más		
GUATEMALA	GUATEMALA	54	30	17	35	75	112	51	53		427
GUATEMALA	MIXCO	3		3		6	6	3	11		32
GUATEMALA	PALENCIA								6		6
GUATEMALA	SAN JOSE DEL GOLFO					1					1
GUATEMALA	SAN JOSE PINULA					1	3				4
GUATEMALA	SAN JUAN SACATEPEQUEZ	1		1	1	5	9	5	3		25
GUATEMALA	SAN MIGUEL PETAPA					1	2				3
GUATEMALA	SAN PEDRO AYAMPULIC	4		2			1				7
GUATEMALA	SAN PEDRO SACATEPEQUEZ		5						1		6
GUATEMALA	SAN RAYMUNDO	1				2					3
GUATEMALA	SANTA CATARINA PINULA	4				2	4	6			16
GUATEMALA	VILLA CANALES					2	4	9	3		18
GUATEMALA	VILLA NUEVA	2				3	6	8	1		20
HUEHUETENANGO	HUEHUETENANGO				6	6	7		1		20
HUEHUETENANGO	LA DEMOCRACIA	1									1
HUEHUETENANGO	NENTON						1				1
HUEHUETENANGO	SANTA EULALIA					1					1
IZABAL	LIVINGSTON		3								3
IZABAL	MORALES					2					2
JALAPA	JALAPA					2	3	1			6
JALAPA	SAN PEDRO PINULA						1				1
JUTIAPA	ASUNCION MITA					1			1		2
JUTIAPA	COMAPA	3									3
JUTIAPA	EL PROGRESO							1			1
JUTIAPA	JUTIAPA					4	1				5
JUTIAPA	MOYUTA						1				1
JUTIAPA	QUEZADA	1									1
QUETZALTENANGO	COATEPEQUE	1									1
QUETZALTENANGO	PALESTINA DE LOS ALTOS					1					1
RETALHULEU	RETALHULEU					1	3				4
SACATEPEQUEZ	ALOTENANGO						1	1			2
SACATEPEQUEZ	ANTIGUA GUATEMALA						1	3	1		5
SACATEPEQUEZ	CIUDAD VIEJA					3	2				5
SACATEPEQUEZ	JOCOTENANGO						1				1
SACATEPEQUEZ	SAN LUCAS SACATEPEQUEZ						1	2	1		4
SACATEPEQUEZ	SANTA LUCIA MILPAS ALTAS	1									1
SACATEPEQUEZ	SANTIAGO SACATEPEQUEZ					1			4		5
SACATEPEQUEZ	SANTO DOMINGO XENACOJ								1		1
SACATEPEQUEZ	SUMPANGO						1				1
SAN MARCOS	SAN MARCOS						5		2		7
SAN MARCOS	TACANA					6					6
SAN MARCOS	TECUN UMAN					5					5
SANTA ROSA	BARBERENA	3			2	6	1				12
SANTA ROSA	CHIQUIMULILLA					1					1
SANTA ROSA	CUILAPA		1			1					2
SANTA ROSA	NUEVA SANTA ROSA							2			2
SANTA ROSA	ORATORIO					1	1				2
SANTA ROSA	SANTA MARIA IXHUATAN								3		3
SANTA ROSA	SANTA ROSA DE LIMA					2					2
SANTA ROSA	TAXISCO								6		6
SOLOLA	SAN LUCAS TOLIMAN						2				2
SOLOLA	SANTA CATARINA IXHUATAN						1				1
SOLOLA	SOLOLA					1					1
SUCHITEPEQUEZ	MAZATENANGO	1				2			2		5
SUCHITEPEQUEZ	SAMAYAC					1	2				3
SUCHITEPEQUEZ	SANTO DOMINGO SUCHITEPEQUEZ								2		2
SUCHITEPEQUEZ	SUCHITEPEQUEZ						1				1
TOTONICAPAN	SAN BARTOLO AGUAS CALIENTES					3					3
TOTONICAPAN	TOTONICAPAN					1					1
TOTAL HOJA 2		80	39	23	44	150	184	92	102		714
TOTAL HOJA 1-2		112	39	23	46	193	219	113	113		858

Elaborado por:  
Fecha:

Williams Dieguez  
02-Jun-17




Autorizado por: Edwin Rolando Estrada Alvares  
Nombre y firma  
Representante Legal



Nº	Descripción	Monto ejecutado en el mes	Monto ejecutado acumulado
	Emergencias de origen traumático oftalmológico	Q40,208	Q249,907
1	Cirugías oculares traumáticas	Q154,646	Q961,180
2	Primera consulta post registro por emergencia de origen traumático	Q37,115	Q230,683
3	Evaluación Hospitalaria	Q15,465	Q96,119
4	Aplicación de Laser a recién nacidos prematuros y otras emergencias pediátricas	Q61,858	Q384,472
5	TOTAL	Q309,292	Q1,922,361

Elaborado por:

Williams Diéguez

Fecha:

02-jun-17



Autorizado por: Edwin Rolando Estrada Alvizures

Nombre y firma  
Representante Legal