

INFORME DE AVANCE FÍSICO Y FINANCIERO DE ENTIDADES RECEPTORAS DE SUBSIDIOS O SUBVENCIONES CON RECURSOS DEL ESTADO

Base Legal:

Artículo 32 Bis del Decreto No. 101-97, Ley Orgánica del Presupuesto.

Artículo 8 del Acuerdo Gubernativo No. 300-2015 que aprobó la distribución analítica del Presupuesto General de Ingresos y Egresos del Estado para el Ejercicio Fiscal 2016.

Artículo 65 del Decreto No. 14-2015, Ley del Presupuesto General de Ingresos y Egresos del Estado para el Ejercicio Fiscal 2016.

Artículo 14 del Acuerdo Gubernativo No. 55-2016, Reglamento de Manejo de Subsidios y Subvenciones.

Responsable de la actualización de la información:

Dr. EDWIN ROLANDO ESTRADA ALVIZURES
Licda. MARÍA LILIANA RUIZ RODRIGUEZ

REPRESENTANTE LEGAL
GERENTE ADMINISTRATIVO - FINANCIERO

Informe correspondiente al mes de: MARZO 2017

Fecha de actualización: 31/03/2017

I. DATOS GENERALES	
1. Nombre o razón social	UNIDAD NACIONAL DE OFTALMOLOGIA
2. Código de entidad receptora	
3. Número de Identificación Tributaria (NIT)	2359301-6
4. Domicilio fiscal	8a. Calle 5-64 zona 11 Colonia El Progreso
5. Página de internet y números telefónicos	www.ofthalmologiatguatemala.com PBX: 2210-0600 FAX: 2440-8400
6. Nombre del representante legal	Dr. EDWIN ROLANDO ESTRADA ALVIZURES
7. Número y fecha del convenio	DA-40-2016 de fecha 27-01-2016
8. Número y fecha de la disposición legal que autoriza el convenio	ACUERDO MINISTERIAL 79-2016 DEL 29-01-2016
9. Objetivo general del subsidio o subvención	Servicios de salud oftalmológica de emergencia ocular traumática
10. Indicadores y resultados	Consulta por emergencia de origen traumático, Cirugías oculares por emergencia traumática primera, segunda y tercera intervención Evaluación Intra-hospitalaria (pacientes encamados) Aplicación de láser a recién nacidos prematuros y otras emergencias pediátricas.
11. Nombre de la institución pública que otorga el subsidio o subvención	Ministerio de Salud Pública y Asistencia Social
12. Monto anual en Q.	Q. 5,000,000.00

II. INFORMACIÓN DE AVANCE FÍSICO Y FINANCIERO ANUAL										
No.	Metas	Unidad de Medida descripción (2)	Avance Físico de la Ejecución			Avance Financiero de la Ejecución				Observaciones (Justificación de variaciones)
			Programa anual	Ejecutado Acumulado	% de Ejecución	Programa anual	Total Transferido Acumulado	Ejecutado Acumulado	% de Ejecución	
A	Emergencia de origen traumático oftalmológico	Pacientes	2,779	1,010	36.3%	650,000	0	153,805	23.66%	NINGUNA
B	Cirugías oculares traumáticas	Pacientes	1,231	379	30.8%	2,500,000	0	591,558	23.66%	
C	1ra. Consulta post registro por emergencia de origen traumático	Pacientes	2,539	678	26.7%	600,000	0	141,974	23.66%	
D	Evaluación hospitalaria	Pacientes	1,792	474	26.5%	250,000	0	59,156	23.66%	
E	Aplicación de láser recién nacidos prematuros y otras emergencias pediátricas	Pacientes	611	124	20.3%	1,000,000	0	236,623	23.66%	
TOTAL			8,952	2,665	30%	5,000,000	0	1,183,116	24%	

Elaborado por:

Williams Diaguez

Fecha:


03-abr-17




Autorizado por: Edwin Rolando Estrada Alvizures
Nombre y firma
Representante Legal

0000043

III. INFORMACIÓN DE AVANCE FÍSICO Y FINANCIERO MENSUAL															
No.	Metas		Ejecución												TOTALES
			Enero	Febrero	Marzo	Abril	Mayo	Junio	Julio	Agosto	Septiembre	Octubre	Noviembre	Diciembre	
1	Emergencia de origen traumático oftalmológico	FINANCIERO	45,644	52,958	55,203										153,805
		servicios prestados	319	368	321										1,008
		personas beneficiadas	314	333	321										968
2	Cirugías oculares traumáticas	FINANCIERO	175,552	203,686	212,320										591,558
		servicios prestados	126	116	137										379
		personas beneficiadas	107	105	123										335
3	Ira. Consulta post registro por emergencia de origen traumático	FINANCIERO	42,133	48,885	50,957										141,974
		servicios prestados	250	155	273										678
		personas beneficiadas	149	107	169										425
4	Evaluación Hospitalaria	FINANCIERO	17,555	20,369	21,292										59,156
		servicios prestados	175	133	166										474
		personas beneficiadas	170	130	160										460
5	Aplicación de Laser: recién nacidos prematuros y otras emergencias pediátricas	FINANCIERO	70,221	81,474	84,928										236,623
		servicios prestados	44	37	43										124
		personas beneficiadas	40	35	40										115
TOTALES		FINANCIERO	351,105	407,372	424,640	0	0	0	0	0	0	0	0	0	1,183,116
		servicios prestados	914	809	940	0	0	0	0	0	0	0	0	0	2,663
		personas beneficiadas	780	710	813	0	0	0	0	0	0	0	0	0	2,303


 Elaborado por: Williams Diéguez
 Fecha: 03/04/2017




 Autorizado por: Edwin Rolando Estrada Alvarado
 Nombre y firma
 Representante Legal

0000044

IV. POBLACIÓN BENEFICIADA (1)												
DEPARTAMENTO	MUNICIPIO	Número de personas por rango de edad, según los servicios prestados								Observaciones	Totales	
		MUJERES				HOMBRES						
		0-15	16-30	31-45	46 y más	0-15	16-30	31-45	46 y más			
ALTA VERAPAZ	CHISEC					3						3
ALTA VERAPAZ	COBAN	1				3	2	3				9
ALTA VERAPAZ	FRAY BARTOLOME DE LAS CASAS						1					1
ALTA VERAPAZ	SAN CRISTOBAL VERAPAZ									1		1
BAJA VERAPAZ	CLIBULCO									1		1
BAJA VERAPAZ	PURULHA					4						4
BAJA VERAPAZ	SALAMA					1	1			2		4
BAJA VERAPAZ	SAN MIGUEL CHICAJ					1				1		2
CHIMALTENANGO	CHIMALTENANGO					1	5	4				10
CHIMALTENANGO	PATZUN					1	3					4
CHIMALTENANGO	SAN MARTIN JILOTEPEQUE					1		5	1			7
CHIMALTENANGO	TECPAN GUATEMALA					4						4
CHIMALTENANGO	ZARAGOZA						1					1
CHIQUIMULA	CHIQUIMULA					3						3
EL PETEN	MELCHOR DE MENCOS	1										1
EL PETEN	PORTUN								1			1
EL PETEN	SAN ANDRES								1			1
EL PROGRESO	GUASTATOYA	1							4			5
EL PROGRESO	SANARATE					10	1					11
EL PROGRESO	SANSARE	1										1
EL QUICHE	CHICHE					1				2		3
EL QUICHE	CUNEN					1						1
EL QUICHE	JOYABAJ	1				1						2
EL QUICHE	PACHALUM	1								1		2
EL QUICHE	PLAYA GRANDE INCAN					1						1
EL QUICHE	SACAPULAS								1			1
EL QUICHE	SANTA CRUZ DEL QUICHE	1			2	3						6
ESCUINTLA	ESCUINTLA	3	1			2			1			7
ESCUINTLA	MASAGUA									3		3
ESCUINTLA	NUOVA CONCEPCION								1			1
ESCUINTLA	PALIN		1						1	3		5
ESCUINTLA	PUEBLO NUEVO TIQUISATE		1			3	4	1	1			10
ESCUINTLA	PUERTO DE SAN JOSE	1			2		3					6
ESCUINTLA	SAN VICENTE PACAYA						1					1
ESCUINTLA	SANTA LUCIA COTZUMALGUAPA				1					1		2
ESCUINTLA	SIGUINALA					4	2					6
GUATEMALA	AMATITLAN	1					3	2		1		7
GUATEMALA	CHINAUTLA	1				1						2
GUATEMALA	CHUARRANCHO						2					2
GUATEMALA	FRAJANES	2					2			1		5
GUATEMALA	GUATEMALA	74	28	23	27	86	107	59	64			468
GUATEMALA	MIXCO	6				15	12	4	6			43
TOTAL HOJA 1		95	31	23	32	150	150	88	89			658

Elaborado por:
Fecha:

Williams Diéguez
03-abr-17



Autorizado por: Edwin Rolando Estrada Alvizures
Nombre y Firma
Representante Legal

0000045

IV. POBLACION BENEFICIADA (2)											
DEPARTAMENTO	MUNICIPIO	Número de personas por rango de edad, según los servicios prestados								Observaciones	Totales
		MUJERES				HOMBRES					
		0-15	16-30	31-45	46 y más	0-15	16-30	31-45	46 y más		
GUATEMALA	PALENCIA	1			1	3	2		10		17
GUATEMALA	SAN JOSE PINULA	1				7					8
GUATEMALA	SAN JUAN SACATEPEQUEZ	5			2	3	6	2	1		19
GUATEMALA	SAN MIGUEL PETAPA	3					5	3	1		12
GUATEMALA	SAN PEDRO AYAMPUC	2					1				3
GUATEMALA	SAN PEDRO SACATEPEQUEZ	1	4			1			2		8
GUATEMALA	SAN RAYMUNDO					1		2			3
GUATEMALA	SANTA CATARINA PINULA	1					5	3	2		11
GUATEMALA	VILLA CAÑALES		1			3	6	3			13
GUATEMALA	VILLA NUEVA		5	1		12	6	11	3		38
HUEHUETENANGO	CUILCO							1			1
HUEHUETENANGO	HUEHUETENANGO				2	1	5		3		11
HUEHUETENANGO	SAN ANTONIO HUISTA	1									1
IZABAL	LIVINGSTON		5								5
IZABAL	MORALES					1					1
JALAPA	JALAPA	2				1	2	2	1		8
JALAPA	MATAQUESCUINTLA						1				1
JALAPA	SAN LUIS JILOTEPEQUE						5				5
JALAPA	SAN PEDRO PINULA						1				1
JUTIAPA	ASUNCION MITA								3		3
JUTIAPA	JUTIAPA	3			3	6		1			13
JUTIAPA	MOYUTA							3			3
JUTIAPA	QUEZADA	1									1
EL PETEN	POPTUN							1			1
EL PETEN	SAN ANDRES							1			1
QUETZALTENANGO	COATEPEQUE					1					1
QUETZALTENANGO	CONCEPCION CHIQUIRICHAPA								2		2
QUETZALTENANGO	QUETZALTENANGO						1				1
RETALHULEU	NUEVO SAN CARLOS						1				1
RETALHULEU	SAN ANDRES VILLA SECA						1				1
SACATEPEQUEZ	ANTIGUA GUATEMALA		1			1		1	4		7
SACATEPEQUEZ	CIUDAD VIEJA					3	1				4
SACATEPEQUEZ	JOCOTENANGO						1				1
SACATEPEQUEZ	SANTIAGO SACATEPEQUEZ						1		4		5
SACATEPEQUEZ	SAN JUAN ALOTENANGO							4			4
SAN MARCOS	EL TUMBADOR								1		1
SAN MARCOS	MALACATAN						1		1		2
SAN MARCOS	SAN MARCOS	1							4		5
SAN MARCOS	SAN RAFAEL PIE DE LA CUESTA								2		2
SAN MARCOS	TACANA					4					4
SANTA ROSA	CHIQUMULILLA						1				1
SANTA ROSA	CUILAPA	2									2
SANTA ROSA	NUEVA SANTA ROSA					2	2	1			5
SANTA ROSA	SAN JUAN TEJUACO					1					1
SANTA ROSA	SANTA MARIA IXHUATAN					3			4		7
SANTA ROSA	TAXISCO							1			1
SANTA ROSA	SAN ROSA DE LIMA					2					2
SOLOLA	SAN ANDRES SEMETABAJ					1					1
SOLOLA	SANTIAGO ATITLAN		1								1
SOLOLA	SOLOLA					1	6				7
SUCHITEPEQUEZ	MAZATENANGO	4					2				6
SUCHITEPEQUEZ	SANTO DOMINGO SUCHITEPEQUEZ	4									4
TOTONICAPAN	MOMOSTENANGO	1						3			4
TOTONICAPAN	TOTONICAPAN			1				1			2
ZACAPA	ZACAPA					2	7				9
TOTAL HOJA 2		33	17	2	8	62	71	41	48		282
TOTAL HOJA 1-2		128	48	25	40	212	221	129	137		940

Elaborado por:
Fecha:

Williams Dieguez
03-abr-17




Autorizado por: Edm Rolando Estrada Alvarado
Nombre y firma
Representante Legal

0000046

RES												
No.	Descripción						Monto ejecutado en el mes		Monto ejecutado acumulado			
	Emergencias de origen traumático oftalmológico						Q55,203		Q153,895			
1	Cintillas oculares traumáticas						Q212,320		Q591,558			
2	Primera consulta post registro por emergencia de origen traumático						Q50,957		Q141,974			
3	Evaluación Hospitalaria						Q21,232		Q59,156			
4	Aplicación de Laser a recién nacidos prematuros y otras emergencias pediátricas						Q84,928		Q236,623			
5	TOTAL						Q424,640		Q1,183,116			


Elaborado por:

 Williams Dieguez

Fecha:

03-abr-17



Autorizado por:  Edwin Rolando Estrada Alvizures

Nombre y firma
Representante Legal

0000048