

INFORME DE AVANCE FÍSICO Y FINANCIERO DE ENTIDADES RECEPTORAS DE SUBSIDIOS O SUBVENCIONES CON RECURSOS DEL ESTADO

Base Legal:

Artículo 32 Bis del Decreto No. 101-97, Ley Orgánica del Presupuesto.

Artículo 8 del Acuerdo Gubernativo No. 300-2015 que aprobó la distribución analítica del Presupuesto General de Ingresos y Egresos del Estado para el Ejercicio Fiscal 2016.

Artículo 65 del Decreto No. 14-2015, Ley del Presupuesto General de Ingresos y Egresos del Estado para el Ejercicio Fiscal 2016.

Artículo 14 del Acuerdo Gubernativo No. 55-2016, Reglamento de Manejo de Subsidios y Subvenciones.


Responsable de la actualización de la información:	Dr. EDWIN ROLANDO ESTRADA ALVIZURES Licda. MARÍA LILIANA RUIZ RODRIGUEZ	REPRESENTANTE LEGAL GERENTE ADMINISTRATIVO - FINANCIERO
---	--	--

Informe correspondiente al mes de:	SEPTIEMBRE DE 2016	Fecha de actualización:	30/09/2016
------------------------------------	--------------------	-------------------------	------------

I. DATOS GENERALES	
1. Nombre o razón social	UNIDAD NACIONAL DE OFTALMOLOGIA
2. Código de entidad receptora	
3. Número de Identificación Tributaria (NIT)	2359301-6
4. Domicilio fiscal	8a. Calle 5-64 zona 11 Colonia El Progreso
5. Página de internet y números telefónicos	www.ofthalmologiatemala.com PBX: 2210-0600 FAX 2440-8400
6. Nombre del representante legal	Dr. EDWIN ROLANDO ESTRADA ALVIZURES
7. Número y fecha del convenio	DA-40-2016 de fecha 27-01-2016
8. Número y fecha de la disposición legal que autoriza el convenio	ACUERDO MINISTERIAL 79-2016 DEL 29-01-2016
9. Objetivo general del subsidio o subvención	Servicios de salud oftalmológica de emergencia ocular traumática
10. Indicadores y resultados	Consulta por emergencia de origen traumático, Cirugías oculares por emergencia traumática primera, segunda y tercera intervención Evaluación intrahospitalaria (pacientes encamados) Aplicación de láser a recién nacidos prematuros y otras emergencias pediátricas.
11. Nombre de la institución pública que otorga el subsidio o subvención	Ministerio de Salud Pública y Asistencia Social
12. Monto anual en Q.	Q. 5,000,000.00

II. INFORMACIÓN DE AVANCE FÍSICO Y FINANCIERO ANUAL										
No.	Metas	Unidad de Medida descripción (2)	Avance Físico de la Ejecución			Avance Financiero de la Ejecución				Observaciones (Justificación de variaciones)
			Programa anual	Ejecutado Acumulado	% de Ejecución	Monto (en quetzales)				
						Programa anual	Total Transferido Acumulado	Ejecutado Acumulado	% de Ejecución	
A	Emergencia de origen traumático oftalmológico	Pacientes	2,775	2,116	76.3%	650,000	390,650	482,427	74.22%	NINGUNA
B	Cirugías oculares traumáticas	Pacientes	1,256	927	73.8%	2,500,000	1,502,500	1,855,490	74.22%	La variabilidad de pacientes recibidos en Clínica de Trauma es muy difícil de programar ya que el ingreso de pacientes es totalmente aleatorio
C	1ra. Consulta post registro por emergencia de origen traumático	Pacientes	2,630	1,813	68.9%	600,000	360,600	431,757	71.95%	El gasto se intenta mantener siempre dentro del presupuesto
D	Evaluación hospitalaria	Pacientes	1,679	1,543	91.9%	250,000	150,250	199,109	79.64%	Toda consulta hospitalaria se realiza dentro del Hospital Roosevelt con equipo médico de la UNO.
E	Aplicación de láser recién nacidos prematuros y otras emergencias pediátricas	Pacientes	653	414	63.4%	1,000,000	601,000	742,196	74.22%	Toda consulta hospitalaria se realiza dentro del Hospital Roosevelt con equipo médico de la UNO.
TOTAL			6,993	6,813	76%	5,000,000	3,006,000	3,710,980	74%	

Elaborado por: Sharon Kelita Flores Orozco
Nombre y firma
Fecha: 05-oct-16


 Autorizado por: Edwin Rolando Estrada Alvizures
 Nombre y firma
 Representante Legal

0000041


III. INFORMACIÓN DE AVANCE FÍSICO Y FINANCIERO MENSUAL

No.	Metas	Unidad de Medida Descripción	Ejecución												TOTALES	
			Enero	Febrero	Marzo	Abril	Mayo	Junio	Julio	Agosto	Septiembre	Octubre	Noviembre	Diciembre		
1	Emergencia de origen traumático oftalmológico	Pacientes	FINANCIERO	47,176	50,204	56,873	52,118	53,620	54,365	49,095	59,701	59,276			482,427	
			FÍSICO	213	244	236	243	237	233	264	238	253			2,161	
2	Cirugías oculares traumáticas	Pacientes	FINANCIERO	181,447	193,091	218,744	200,454	206,229	209,097	188,827	229,619	227,983			1,855,490	
			FÍSICO	87	88	108	110	109	104	118	110	101			935	
3	1ra. Consulta post registro por emergencia de origen traumático	Pacientes	FINANCIERO	29,987	46,342	52,499	48,109	49,495	50,183	45,319	55,109	54,716			431,757	
			FÍSICO	175	209	227	176	214	220	188	239	220			1,868	
4	Evaluación Hospitalaria	Pacientes	FINANCIERO	31,705	19,309	21,874	20,045	20,623	20,910	18,883	22,962	22,798			199,109	
			FÍSICO	170	145	187	185	217	120	152	196	127			1,499	
5	Aplicación de Laser recién nacidos prematuros y otras emergencias pediátricas	Pacientes	FINANCIERO	72,579	77,236	87,498	80,181	82,492	83,639	75,531	91,848	91,193			742,196	
			FÍSICO	38	32	47	45	46	56	56	50	41			411	
TOTALES			FÍSICO	683	718	805	759	823	733	778	833	742	0	0	0	6,874

Elaborado por: Sharon Kelita Flores Orozco

Nombre y firma

Fecha: 05-oct-16


 Autorizado por: Edwin Rolando Estrada Alvizures
 Nombre y firma
 Representante Legal

0000042

IV. POBLACIÓN BENEFICIADA (2)

DEPARTAMENTO	MUNICIPIO	Número de personas por rango de edad								Observaciones	Totales
		MUJERES				HOMBRES					
		0-15	16-30	31-45	46 y más	0-15	16-30	31-45	46 y más		
ALTA VERAPAZ	COBAN			1		4	2	3			10
ALTA VERAPAZ	PANZOS						3				3
BAJA VERAPAZ	CUBULCO								3		3
BAJA VERAPAZ	PURULHA					3					3
BAJA VERAPAZ	RABINAL					1	3				4
BAJA VERAPAZ	SALAMA	1				8	3	1			13
CHIMALTENANGO	PATZICIA						1				1
CHIMALTENANGO	SAN MARTIN JILOTEPEQUE					2			9		11
CHIMALTENANGO	TECPAN					3					3
CHIMALTENANGO	ZARAGOZA						4				4
CHIQUMULA	CHIQUMULA						2				2
EL PETEN	SAN LUIS					2					2
EL PROGRESO	GUASTATOYA	1			1		1		1		4
EL QUICHE	CUNEN					1					1
EL QUICHE	JOYABAJ						3				3
EL QUICHE	NEBAJ						2				2
EL QUICHE	PATZITE					1					1
EL QUICHE	SANTA CRUZ DEL QUICHE					5	3	3			11
ESCUINTLA	ESCUINTLA	1					4		1		6
ESCUINTLA	LA GOMERA					1					1
ESCUINTLA	MASAGUA				1		3				4
ESCUINTLA	NUEVA CONCEPCION	3						1			4
ESCUINTLA	PALIN	3					4		2		9
ESCUINTLA	TIQUISATE						1				1
GUATEMALA	AMATITLAN					5	1	2			8
GUATEMALA	CHINAUTLA	2				3					5
GUATEMALA	FRAIJANES							1			1
GUATEMALA	GUATEMALA	38	27	12	31	53	86	57	54		358
GUATEMALA	MIXCO	6	5	1	1	13	12	10	7		55
GUATEMALA	PALENCIA				3	3	2	1			9
GUATEMALA	SAN JOSE PINULA						1				1
GUATEMALA	SAN JUAN SACATEPEQUEZ	7		1		4	7	2	2		23
GUATEMALA	SAN MIGUEL PETAPA	1			1		1	1	1		5
GUATEMALA	SAN PEDRO AYAMPUC					2		1			3
GUATEMALA	SAN PEDRO SACATEPEQUEZ		1								1
GUATEMALA	SAN RAYMUNDO					6					6
GUATEMALA	SANTA CATARINA PINULA					4		1			5
GUATEMALA	VILLA CANALES	1		1		3	13				18
GUATEMALA	VILLA NUEVA	4	1			11	6	2	7		31
HUHUETENANGO	AGUACATAN				2						2
HUHUETENANGO	CHIANTLA	1									1
HUHUETENANGO	CUILCO							1			1
HUHUETENANGO	HUEHUETENANGO					1			1		2
TOTAL HOJA 1		69	34	16	40	139	168	87	88		641

Elaborado por: Sharon Kelita Flores Orozco
 Nombre y firma
 Fecha: 05-oct-16

Autorizado por: Edwin Rogando Estrada Alvizures
 Nombre y firma
 Representante Legal

0000043

DEPARTAMENTO	MUNICIPIO	Número de personas por rango de edad								Observaciones	Totales	
		MUJERES				HOMBRES						
		0-15	16-30	31-45	46 y más	0-15	16-30	31-45	46 y más			
HUHUETENANGO	LA DEMOCRACIA		2									2
HUHUETENANGO	SAN PEDRO SOLOMA						2					2
JALAPA	JALAPA	2				4		3				9
JALAPA	SAN PEDRO PINULA						3					3
JUTIAPA	ASUNCION MITA					3						3
JUTIAPA	COMAPA	1										1
JUTIAPA	JUTIAPA	1				1		1	2			5
JUTIAPA	MOYUTA	1									1	1
JUTIAPA	SAN JOSE ACATEMPA										1	1
QUETZALTENANGO	COATEPEQUE	1										1
QUETZALTENANGO	EL PALMAR						2	2				4
QUETZALTENANGO	QUETZALTENANGO					2						2
RETALHULEU	NUEVO SAN CARLOS					1	2					3
RETALHULEU	RETALHULEU											9
SACATEPEQUEZ	ANTIGUA GUATEMALA		1			2	4		2			3
SACATEPEQUEZ	CIUDAD VIEJA						3					1
SACATEPEQUEZ	SAN BARTOLOME MILPAS ALTAS					1					1	1
SACATEPEQUEZ	SAN LUCAS SACATEPEQUEZ									1		1
SAN MARCOS	EL QUETZAL						2					2
SAN MARCOS	EL TUMBADOR						1					1
SAN MARCOS	MALACATAN					1						1
SAN MARCOS	SAN MARCOS	2										2
SANTA ROSA	BARBERENA									3		3
SANTA ROSA	CHIQUIMULILLA	1										1
SANTA ROSA	CUILAPA	3			2		3		1			9
SANTA ROSA	GUAZACAPAN			1	1							2
SANTA ROSA	NUEVA SANTA ROSA			1				7				8
SANTA ROSA	TAXISCO							2				2
SOLOLA	SOLOLA					2						2
SUCHITEPEQUEZ	MAZATENANGO					2				10		12
SUCHITEPEQUEZ	SAN PABLO JOCOPILAS									1		1
TOTONICAPAN	TOTONICAPAN	1					1					2
TOTAL HOJA 2		13	3	2	3	19	25	15	21			101
TOTAL HOJA 1-2		82	37	18	43	158	193	102	109			742


Elaborado por: Sharon Kelita Flores Orozco
Nombre y firma
Fecha: 05-oct-16


Autorizado por: Edwin Roldando Estrada Alvizures
Nombre y firma
Representante Legal

0000044

VI. RESUMEN DE GASTOS EFECTUADOS CON EL SUBSIDIO O SUBVENCIÓN			
No.	Descripción	Monto ejecutado en el mes	Monto ejecutado acumulado
1	Emergencias de origen traumático oftalmológico	Q59,276	Q482,427
2	Cirugías oculares traumáticas	Q227,983	Q1,855,490
3	Primera consulta post registro por emergencia de origen traumático	Q54,716	Q431,757
4	Evaluación Hospitalaria	Q22,798	Q199,109
5	Aplicación de Laser a recién nacidos prematuros y otras emergencias pediátricas	Q91,193	Q742,196
TOTAL		Q455,967	Q3,710,980

Elaborado por: Sharon Kelita Flores Orozco
Nombre y firma
Fecha: 05-oct-16


Autorizado por: Edwin Rolando Estrada Alvizures
Nombre y firma
Representante Legal

0000046