



ÁREA FINANCIERA

CTE-2

UNIDAD NACIONAL DE OFTALMOLOGÍA
8va. Calle 5-64 zona 11
contabilidad@oftalmologiatguatemala.com / PBX: 2210-0600 FAX: 2440 - 8400

Programación y ejecución mensual por tipo de gasto año 2017, Expresado en Quetzales

No.	Categoría de Gasto	Enero		Febrero		Marzo		Abril		Total cuatrimestre	
		Pto.	Real	Pto.	Real	Pto.	Real	Pto.	Real	Pto.	Real
Recurso Humano											
	Sueldos y salarios	263,833.00	236,670.00	266,169.00	242,549.00	277,810.00	275,782.14	270,016.00	269,692.78	1,077,828.00	1,024,693.92
	Honorarios	0.00	0.00	0.00	0.00	0.00	30,550.00	0.00	31,287.94	0.00	61,837.94
	Sub-total	263,833.00	236,670.00	266,169.00	242,549.00	277,810.00	306,332.14	270,016.00	300,980.72	1,077,828.00	1,086,531.86
Gastos de Funcionamiento											
	Telefonía	1,363.00	1,011.00	1,234.00	1,116.00	1,397.00	992.00	1,254.00	983.00	5,248.00	4,102.00
	Mantenimiento de Instalaciones	0.00	0.00	0.00	0.00	0.00	0.00	0.00	0.00	0.00	0.00
	Compra de Equipo Médico, Equipo de Computo y Mobiliario	0.00	2,956.00	3,000.00	28,000.00	5,000.00	3,795.00	4,333.00	960.00	12,333.00	35,711.00
	Mantenimiento Equipo Médico	21,699.00	19,635.00	21,077.00	19,635.00	20,630.00	0.00	19,979.00	0.00	83,385.00	39,270.00
	Otros Servicios no Personales (Lavandería y Desechos Sólidos)	11,334.00	10,883.00	10,190.00	16,025.00	11,461.00	13,523.00	10,621.00	11,252.00	43,626.00	51,783.00
	Servicios Médicos	7,254.00	4,923.00	2,751.00	4,629.00	2,991.00	6,600.00	12,994.00	3,600.00	25,990.00	19,752.00
	Útiles menores médico quirúrgicos	68,942.00	65,351.00	60,873.00	85,494.00	121,471.00	84,099.00	57,745.00	97,009.00	309,031.00	331,953.00
	Suministros de Oficina y Limpieza	9,364.00	9,677.00	11,988.00	9,924.00	8,076.00	9,199.00	9,923.00	15,167.00	39,351.00	43,967.00
	Sub-total	119,956.00	114,436.00	111,113.00	164,823.00	171,046.00	118,308.00	116,849.00	128,971.00	518,964.00	526,538.00
	TOTALES	383,789.00	351,106.00	377,282.00	407,372.00	448,856.00	424,540.14	386,865.00	429,951.72	1,596,792.00	1,613,059.86

Programación mensual por tipo de gasto año 2017, Expresado en Quetzales

No.	Categoría de Gasto	Mayo		Junio		Julio		Agosto		Totales	
		Pto.	Real	Pto.	Real	Pto.	Real	Pto.	Real	Pto.	Real
Recurso Humano											
	Sueldos y salarios	269,827.00	260,810.50	267,816.00	268,056.13	270,155.00	268,615.52	270,155.00	262,884.05	1,077,953.00	1,060,366.20
	honorarios	0.00	0.00	0.00	0.00	0.00	0.00	0.00	0.00	0.00	0.00
	Sub-total	269,827.00	260,810.50	267,816.00	268,056.13	270,155.00	268,615.52	270,155.00	262,884.05	1,077,953.00	1,060,366.20
Gastos de Funcionamiento											
	Telefonía	1,463.00	988.00	1,443.00	1,321.00	1,384.00	0.00	1,391.00	1,970.00	5,681.00	4,279.00
	Mantenimiento de Instalaciones	0.00	0.00	0.00	0.00	0.00	0.00	0.00	0.00	0.00	0.00
	Compra de Equipo Médico, Equipo de Computo y Mobiliario	7,500.00	10,810.00	43,000.00	9,015.00	4,333.00	0.00	7,500.00	0.00	62,333.00	19,825.00
	Mantenimiento Equipo Médico	20,834.00	21,166.00	21,166.00	40,651.28	20,366.00	4,800.00	20,711.00	30,425.08	83,071.00	75,876.36
	Otros Servicios no Personales (Lavandería y Desechos Sólidos)	11,928.00	7,288.51	10,585.00	10,203.31	11,071.00	10,266.31	11,270.00	9,909.71	44,854.00	37,667.84
	Servicios Médicos	8,139.00	1,200.00	3,287.00	6,306.06	9,110.00	2,338.87	9,529.00	5,234.38	30,065.00	15,079.31
	Útiles menores médico quirúrgicos	97,700.00	23,059.32	88,381.00	178,845.65	86,042.00	72,177.80	112,463.00	51,537.78	384,586.00	325,620.55
	Suministros de Oficina y Limpieza	10,597.00	5,134.98	10,783.00	24,104.40	9,728.00	8,378.98	9,650.00	9,930.95	40,758.00	47,549.32
	Sub-total	158,161.00	48,480.81	178,639.00	270,445.70	142,034.00	97,961.95	172,514.00	109,007.91	651,348.00	525,897.38
	TOTALES	427,988.00	309,291.31	446,455.00	538,502.83	412,189.00	366,577.48	442,669.00	371,891.96	1,729,301.00	1,586,263.58

Programación mensual por tipo de gasto año 2017, Expresado en Quetzales


No.	Categoría de Gasto	Septiembre		Octubre		Noviembre		Diciembre		Totales		Total acumulado anual	
		Pto.	Real	Pto.	Real	Pto.	Real	Pto.	Real	Pto.	Real	Pto.	Real
Recurso Humano													
	Sueldos y salarios	270,029.00	268,476.00	268,476.00	275,869.73	270,333.00	0.00	270,333.00	0.00	1,079,171.00	544,345.73	3,234,952.00	2,629,405.85
	honorarios	0.00	0.00	0.00	0.00	0.00	0.00	0.00	0.00	0.00	0.00	0.00	61,837.94
	Sub-total	270,029.00	268,476.00	268,476.00	275,869.73	270,333.00	0.00	270,333.00	0.00	1,079,171.00	544,345.73	3,234,952.00	2,691,243.79
Gastos de Funcionamiento													
	Telefonía	1,227.00	1,228.00	966.00	990.00	815.00	0.00	924.00	0.00	3,982.00	2,218.00	14,861.00	10,599.00
	Mantenimiento de Instalaciones	0.00	0.00	0.00	0.00	91,787.50	0.00	91,787.50	0.00	183,575.00	0.00	183,575.00	0.00
	Compra de Equipo Médico, Equipo de Computo y Mobiliario	40,000.00	0.00	3,000.00	20,000.00	4,333.00	0.00	0.00	0.00	47,333.00	20,000.00	121,999.00	75,536.00
	Mantenimiento Equipo Médico	20,622.00	20,200.04	4,682.00	37,200.08	4,357.00	0.00	4,260.00	0.00	33,921.00	57,400.12	200,377.00	172,546.48
	Otros Servicios no Personales (Lavandería y Desechos Sólidos)	11,374.00	9,879.91	11,526.00	10,165.11	11,914.00	0.00	10,500.00	0.00	45,314.00	20,045.02	133,794.00	109,495.85
	Servicios Médicos	2,000.00	1,980.00	0.00	3,890.00	0.00	0.00	1,405.00	0.00	7,295.00	1,980.00	63,350.00	36,811.31
	Útiles menores médico quirúrgicos	80,625.00	103,560.39	44,532.00	65,060.54	50,420.00	0.00	55,199.00	0.00	230,776.00	168,620.93	924,393.00	826,194.48
	Suministros de Oficina y Limpieza	10,635.00	6,785.23	11,565.00	10,536.59	10,512.00	0.00	9,878.00	0.00	42,590.00	37,321.82	122,599.00	108,838.14
	Sub-total	166,483.00	143,633.57	76,271.00	143,952.32	178,028.50	0.00	173,953.50	0.00	594,735.00	287,585.89	1,765,048.00	1,340,021.27
	TOTALES	436,512.00	412,109.57	344,747.00	419,822.05	448,361.50	0.00	444,286.50	0.00	1,673,906.00	831,931.62	5,000,000.00	4,031,265.06

Elaborado por:

Blanca Moretz Pérez
Nombre y firma

Fecha:

03 Noviembre del 2017



Autorizado por:

Edwin Estrada
PRESIDENTE
Nombre y firma UNIDAD NACIONAL DE OFTALMOLOGIA
Representante Legal

CTE-5

Octubre 2017

ÁREA FINANCIERA

UNIDAD NACIONAL DE OFTALMOLOGÍA
8va. Calle 5-64 Zona 11
contabilidad@oftalmologiguatemala.com / PBX: 2210-0600 - FAX: 2440-8400

INTEGRACIÓN DEL COSTO MENSUAL EXPRESADO EN QUETZALES

Costos para el mes de: Octubre 2017

Categoría del Gasto	Meta 1	Meta 2	Meta 3	Meta 4	Meta 5	Total mensual	Total Acumulado
	Emergencias de origen traumático oftalmológico	Cirugías oculares traumáticas	1ra. Consulta post registro por emergencia de origen traumático	Evaluación hospitalaria	Aplicación laser a recién nacidos prematuros y otras emergencias pediátricas		
COSTO DIRECTO							
Sueldos y salarios	32,207.34	123,874.39	29,729.85	12,387.44	49,549.76	247,748.78	2,278,549.10
Honorarios por servicios profesionales	0.00	0.00	0.00	0.00	0.00	0.00	90,591.06
Medicamentos (cuando aplique)	0.00	0.00	0.00	0.00	0.00	0.00	0.00
Compra de Equipo Médico, Equipo de Computo y Mobiliario	2,600.00	10,000.00	2,400.00	1,000.00	4,000.00	20,000.00	75,536.00
Mantenimiento Equipo Médico	4,836.01	18,600.04	4,464.01	1,860.00	7,440.02	37,200.08	172,546.88
Materiales, insumos, compuestos químicos y otros relacionados (cuando aplique)	8,457.87	32,530.27	7,807.26	3,253.03	13,012.11	65,060.54	826,193.93
Servicios Médicos	0.00	0.00	0.00	0.00	0.00	0.00	36,811.08
Alimentación (cuando aplique)	0.00	0.00	0.00	0.00	0.00	0.00	0.00
Sub-Total	48,101.22	185,004.70	44,401.13	18,500.47	74,001.88	370,009.40	3,480,228.05
COSTO INDIRECTO							
Sueldos y salarios (planilla)	3,655.72	14,060.48	3,374.51	1,406.05	5,624.19	28,120.95	319,277.43
Honorarios por servicios profesionales y técnicos	0.00	0.00	0.00	0.00	0.00	0.00	0.00
Suministros de oficina y Limpieza	1,369.76	5,268.30	1,264.39	526.83	2,107.32	10,536.59	108,838.04
Telefonía	128.70	495.00	118.80	49.50	198.00	990.00	10,599.00
Agua	0.00	0.00	0.00	0.00	0.00	0.00	0.00
Combustibles y lubricantes (cuando aplique)	0.00	0.00	0.00	0.00	0.00	0.00	0.00
Otros servicios no personales (Lavandería y Desechos Solidos)	1,321.46	5,082.56	1,219.81	508.26	2,033.02	10,165.11	109,495.92
Otros de acuerdo a lo autorizado en el plan de trabajo anual	0.00	0.00	0.00	0.00	0.00	0.00	0.00
Sub-Total	6,475.64	24,906.33	5,977.52	2,490.63	9,962.53	49,812.65	548,210.39
TOTAL COSTOS	54,576.87	209,911.02	50,378.65	20,991.10	83,964.41	419,822.05	4,028,438.44
PACIENTES ATENDIDOS EN EL MES	277	128	198	144	24	771	7,931
COSTO por PACIENTE	197.03	1,639.93	254.44	145.77	3,498.52	544.52	
COSTO por PACIENTE		1,168.15		145.77	3,498.52	544.52	

Elaborado por:
Nombre y firma



Blanca Moraya Perez
Nombre y firma

Fecha:

03 Noviembre del 2017



Autorizado por:


Dr. Edwin Rolando Estrada Alvizures
Nombre y firma
Representante legal

Dr. Edwin Estrada
PRESIDENTE
UNIDAD NACIONAL DE OFTALMOLOGIA

ÁREA FINANCIERA

CTE-4
Octubre 2017

UNIDAD NACIONAL DE OFTALMOLOGÍA
8va. Calle 5-64 Zona 11
contabilidad@oftalmologiatguatemala.com /PBX: 2210-0600 - FAX: 2440-8400

Ejecucion y/o avance fisico por categoría del gasto real y presupuestado mensualmente

Categoría del gasto	Enero		Febrero		Marzo		Abril		Totales	
	Pto.	Real	Pto.	Real	Pto.	Real	Pto.	Real	Pto.	Real
Recurso Humano	263,833.00	236,670.00	266,169.00	242,549.00	277,810.00	306,332.14	270,016.00	300,980.72	1,077,828.00	1,086,531.86
Gastos de Funcionamiento	119,956.00	114,436.00	111,113.00	164,823.00	171,046.00	118,308.00	116,849.00	128,971.00	518,964.00	526,538.00
TOTALES	383,789.00	351,106.00	377,282.00	407,372.00	448,856.00	424,640.14	386,865.00	429,951.72	1,596,792.00	1,613,069.86


Ejecucion y/o avance fisico por categoría del gasto real y presupuestado mensualmente

Categoría del gasto	Mayo		Junio		Julio		Agosto		Totales	
	Pto.	Real	Pto.	Real	Pto.	Real	Pto.	Real	Pto.	Real
Recurso Humano	269,827.00	260,810.50	267,816.00	268,056.13	270,155.00	268,615.52	270,155.00	262,884.05	1,077,953.00	1,060,366.20
Gastos de Funcionamiento	158,161.00	48,480.81	178,639.00	270,446.70	142,034.00	97,961.96	172,514.00	109,007.91	651,348.00	525,897.38
TOTALES	427,988.00	309,291.31	446,455.00	538,502.83	412,189.00	366,577.48	442,669.00	371,891.96	1,729,301.00	1,586,263.58

Ejecucion y/o avance fisico por categoría del gasto real y presupuestado mensualmente

Categoría del gasto	Septiembre		Octubre		Noviembre		Diciembre		Totales		Total acumulado anual	
	Pto.	Real	Pto.	Real	Pto.	Real	Pto.	Real	Pto.	Real	Pto.	Real
Recurso Humano	270,029.00	268,476.00	268,476.00	275,869.73	270,333.00	0.00	270,333.00	0.00	1,079,171.00	544,345.73	3,234,952.00	2,691,243.79
Gastos de Funcionamiento	166,483.00	143,633.57	76,271.00	143,952.32	178,028.50	0.00	173,953.50	0.00	594,736.00	287,585.89	1,765,048.00	1,340,021.27
TOTALES	436,512.00	412,109.57	344,747.00	419,822.05	448,361.50	0.00	444,286.50	0.00	1,673,907.00	831,931.62	5,000,000.00	4,031,265.06

Elaborado por:



Bianca Moraya-Peréz
Nombre y firma

Fecha:

03 Noviembre del 2017



Autorizado por:


Dr. Edwin Rolando Estrada Alvizures
UNIDAD NACIONAL DE OFTALMOLOGIA
PRESIDENTE
Nombre y firma
Representante Legal

000022



UNIDAD NACIONAL DE OFTALMOLOGÍA

8va. Calle 5-54 Zona 11

contabilidad@oftalmologguatemala.com / PBX: 2210-0600 FAX: 2440 - 8400

Ejecución y/o avance de cumplimiento de metas técnicas por mes

No.	Servicio	Enero		Febrero		Marzo		Abril		Totales	
		Programado	Ejecutado	Programado	Ejecutado	Programado	Ejecutado	Programado	Ejecutado	Programado	Ejecutado
1	Emergencias de origen traumático oftalmológico										
	Personas atendidas	242	319	236	368	241	321	235	281	954	1,289
2	Cirugías oculares traumáticas										
	Personas atendidas	100	126	92	116	110	137	111	101	413	480
3	1ra. Consulta post registro por emergencia de origen traumático										
	Personas atendidas	207	250	204	155	221	273	197	223	829	901
4	Evaluación hospitalaria										
	Personas atendidas	204	175	136	133	158	166	156	157	654	631
5	Aplicación láser a recién nacidos prematuros y otras emergencias pediátricas										
	Personas atendidas	43	44	45	37	52	43	45	45	185	169
	Total	796	914	713	809	782	940	744	807	3,035	3,470

No.	Servicio	Mayo		Junio		Julio		Agosto		Totales	
		Programado	Ejecutado	Programado	Ejecutado	Programado	Ejecutado	Programado	Ejecutado	Programado	Ejecutado
1	Emergencias de origen traumático oftalmológico										
	Personas atendidas	258	261	211	190	263	248	237	229	969	928
2	Cirugías oculares traumáticas										
	Personas atendidas	111	123	100	113	121	124	114	139	446	499
3	1ra. Consulta post registro por emergencia de origen traumático										
	Personas atendidas	226	254	193	245	227	218	240	155	886	872
4	Evaluación hospitalaria										
	Personas atendidas	183	172	142	140	153	119	167	101	645	532
5	Aplicación láser a recién nacidos prematuros y otras emergencias pediátricas										
	Personas atendidas	56	48	58	44	62	33	54	37	230	162
	Total	834	858	704	732	826	742	812	661	3,176	2,993

No.	Servicio	Septiembre		Octubre		Noviembre		Diciembre		Totales		Total acumulada anual	
		Programado	Ejecutado	Programado	Ejecutado	Programado	Ejecutado	Programado	Ejecutado	Programado	Ejecutado	Programado	Ejecutado
1	Emergencias de origen traumático oftalmológico												
	Personas atendidas	231	223	238	277	187		200		856	500	2,779	2,717
2	Cirugías oculares traumáticas												
	Personas atendidas	101	135	97	128	92		82		372	263	1,231	1,242
3	1ra. Consulta post registro por emergencia de origen traumático												
	Personas atendidas	216	191	225	198	197		185		824	389	2,539	2,162
4	Evaluación hospitalaria												
	Personas atendidas	132	101	124	144	108		129		493	245	1,792	1,408
5	Aplicación láser a recién nacidos prematuros y otras emergencias pediátricas												
	Personas atendidas	46	47	53	24	54		43		196	71	611	402
	Total	726	697	737	771	638	-	640	-	2,741	1,468	8,952	7,931

Elaborado por:

Blanca Maritza Pérez

Nombre y firma

Autorizado por:

Dr. Edwin Rolando Estrada Alvizures

Nombre y firma

Representante Legal

Fecha:

03 Noviembre del 2017



Dr. Edwin Estrada
PRESIDENTE
UNIDAD NACIONAL DE OFTALMOLOGIA

INFORME DE AVANCE FÍSICO Y FINANCIERO DE ENTIDADES RECEPTORAS DE SUBSIDIOS O SUBVENCIONES CON RECURSOS DEL ESTADO

Base Legal:

Artículo 32 Bis del Decreto No. 101-97, Ley Orgánica del Presupuesto.

Artículo 8 del Acuerdo Gubernativo No. 300-2015 que aprobó la distribución analítica del Presupuesto General de Ingresos y Egresos del Estado para el Ejercicio Fiscal 2016.

Artículo 65 del Decreto No. 14-2015, Ley del Presupuesto General de Ingresos y Egresos del Estado para el Ejercicio Fiscal 2016.


Artículo 14 del Acuerdo Gubernativo No. 55-2016, Reglamento de Manejo de Subsidios y Subvenciones.

Responsable de la actualización de la información: **Dr. EDWIN ROLANDO ESTRADA ALVIZURES** REPRESENTANTE LEGAL
Licda. MARÍA LILIANA RUIZ RODRIGUEZ GERENTE ADMINISTRATIVO - FINANCIERO

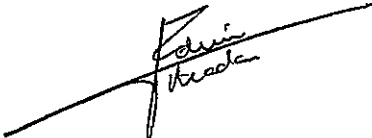
Informe correspondiente al mes de: **Octubre 2017** Fecha de actualización: **30/10/2017**

I. DATOS GENERALES	
1. Nombre o razón social	UNIDAD NACIONAL DE OFTALMOLOGIA
2. Código de entidad receptora	
3. Número de Identificación Tributaria (NIT)	2359301-6
4. Domicilio fiscal	8a. Calle 5-64 zona 11 Colonia El Progreso
5. Página de internet y números telefónicos	www.ofthalmologiatguatemala.com PBX: 2210-0600 FAX: 2440-8400
6. Nombre del representante legal	Dr. EDWIN ROLANDO ESTRADA ALVIZURES
7. Número y fecha del convenio	DA-38-2017 de fecha 27-01-2016
8. Número y fecha de la disposición legal que autoriza el convenio	ACUERDO MINISTERIAL 79-2016 DEL 29-01-2016
9. Objetivo general del subsidio o subvención	Servicios de salud oftalmológica de emergencia ocular traumática.
10. Indicadores y resultados	Consulta por emergencia de origen traumático, Cirugías oculares por emergencia traumática primera, segunda y tercera intervención Evaluación Intra-hospitalaria (pacientes encamados) Aplicación de láser a recién nacidos prematuros y otras emergencias pediátricas.
11. Nombre de la institución pública que otorga el subsidio o subvención	Ministerio de Salud Pública y Asistencia Social
12. Monto anual en Q.	Q.5,000,000.00

II. INFORMACIÓN DE AVANCE FÍSICO Y FINANCIERO ANUAL										
No.	Metas	Unidad de Medida descripción (2)	Avance Físico de la Ejecución			Avance Financiero de la Ejecución				Observaciones (Justificación de variaciones)
			Programa anual	Ejecutado Acumulado	% de Ejecución	Monto (en quetzales)				
						Programa anual	Total Transferido Acumulado	Ejecutado Acumulado	% de Ejecución	
A	Emergencia de origen traumático oftalmológico	Pacientes	2,779	2,717	97.8%	650,000	617,500	523,697	80.57%	NINGUNA
B	Cirugías oculares traumáticas	Pacientes	1,231	1,242	100.9%	2,500,000	2,375,000	2,014,219	80.57%	La vanabilidad de pacientes recibidos en Clínica de Trauma es muy difícil de programar ya que el ingreso de pacientes es totalmente aleatorio
C	Tra Consulta post registro por emergencia de origen traumático	Pacientes	2,539	2,162	85.2%	600,000	570,000	483,413	80.57%	El gasto se intenta mantener siempre dentro del presupuesto
D	Evaluación hospitalaria	Pacientes	1,792	1,408	78.6%	250,000	237,500	201,422	80.57%	Toda consulta hospitalaria se realiza dentro del Hospital Roosevelt con equipo médico de la UNO.
E	Aplicación de láser recién nacidos prematuros y otras emergencias pediátricas	Pacientes	611	402	65.8%	1,000,000	950,000	805,688	80.57%	Toda consulta hospitalaria se realiza dentro del Hospital Roosevelt con equipo médico de la UNO.
TOTAL			8,952	7,931	89%	5,000,000	4,750,000	4,028,439	81%	

Elaborado por: 
 Blanca Morataya Perez
 Fecha: 03 Noviembre del 2017




 Autorizado por: Edwin Rolando Estrada Alvizures
 Nombre y firma Representante Legal

Dr. Edwin Estrada
 PRESIDENTE
 UNIDAD NACIONAL DE OFTALMOLOGIA

000042

Meses	[Continúa]												
	Enero	Febrero	Marzo	Abril	Mayo	Junio	Julio	Agosto	Septiembre	Octubre	Noviembre	Diciembre	TOTALES
1	Empleos de origen	55,203.00	55,884.00	40,207.87	70,005.37	47,855.07	48,345.95	53,206.89	54,576.87				523,698.96
2	Empleos de origen	45,643.64	52,958.10										2,717
3	Empleos de origen	42,132.59	48,884.58	50,957.00	51,994.00	37,114.96	64,620.34	43,889.30	44,627.04	49,114.05	50,378.65		483,412.52
3	Comisión post registro	17,555.25	20,368.58	21,232.00	21,498.00	15,664.57	26,225.14	18,238.87	18,594.60	20,664.19	20,991.10		201,432.29
3	Comisión por registro	175	133	166	157	172	140	119	101	144			1,408
4	Empleos hospitalares	70,220.99	81,474.31	84,928.00	85,991.00	61,858.26	107,700.56	73,315.50	74,378.39	81,858.75	83,964.41		805,688.17
5	Aplicación de las retenciones prematuros y otras	44	37	43	45	48	44	33	37	24			402
TOTALES	Empleos previstos	851,104.93	407,371.54	426,644.00	429,958.00	309,291.32	539,802.83	366,577.48	371,891.96	409,283.77	419,222.05	0.00	4,028,438.89
	Empleos previstos												7,931

Autorizado por: Edmundo Estrada Advitres
 Nombre y Firma
 Representante Legal

Dr. Edwin Estrada
 PRESIDENTE
 UNIDAD NACIONAL DE OFTALMOLOGIA



Elaborado por:

03 Noviembre del 2017

		IV POBLACION BENEFICIADA (2)								Número de personas por rango de edad, según los servicios prestados	
DEPARTAMENTO	MUNICIPIO	MUJERES				HOMBRES				Observaciones	Totales
		0-15	16-30	31-45	46 y más	0-15	16-30	31-45	46 y más		
ALTA VERAPAZ	COBAN	1				1					2
ALTA VERAPAZ	FRAY BARTOLOME DE LAS CASAS						1				1
ALTA VERAPAZ	SAN CRISTOBAL VERAPAZ						2				2
ALTA VERAPAZ	SANTA CRUZ VERAPAZ					1					1
BAJA VERAPAZ	SAN MIGUEL CHICAJ								2		2
BAJA VERAPAZ	SANTA CRUZ EL CHOL			2							2
CHIMALTENANGO	ACATENANGO						5				5
CHIMALTENANGO	CHIMALTENANGO						6				6
CHIMALTENANGO	EL TEJAR	1									1
CHIMALTENANGO	PATZUN								3		3
CHIMALTENANGO	SAN MARTIN JILOTEPEQUE	1						3			7
CHIMALTENANGO	SAN PEDRO YEPOCAPA								4		4
CHIMALTENANGO	TECPAN GUATEMALA					1					1
CHIMALTENANGO	ZARAGOZA						2				2
CHQUIMULA	CHIGUIMULA						4				4
CHQUIMULA	ESQUIPULAS								1		1
EL PETEN	FLORES					1					1
EL PETEN	LA LIBERTAD	1									1
EL PETEN	IMELCHOR DE MENCOS						1				1
EL PETEN	IPOXTUN							1			1
EL PROGRESO	EL JICARO								1		1
EL PROGRESO	GUASTATOYA								1		1
EL PROGRESO	MORAZAN								3		3
EL PROGRESO	ISANARATE						4				4
EL PROGRESO	ISANARE	1									1
EL QUICHE	CHICHE	1									1
EL QUICHE	JOYABAJ	1						1			2
EL QUICHE	SAN MIGUEL USPANTAN	1									1
EL QUICHE	SANTA CRUZ DEL QUICHE			2		3					5
EL QUICHE	SANTO TOMAS CHICHICASTENANGO	2									2
ESCUINTLA	ESCUINTLA	2				1	5			1	9
ESCUINTLA	IZTAPA									6	6
ESCUINTLA	LA DEMOCRACIA	1									1
ESCUINTLA	MASAGUA								1		1
ESCUINTLA	NUOVA CONCEPCION	4									4
ESCUINTLA	PALIN	2									2
ESCUINTLA	PUERTO DE SAN JOSE	1			1	6					8
GUATEMALA	AMATITLAN					1		1	3		5
GUATEMALA	ANTIGUA GUATEMALA							1			1
GUATEMALA	CHINAUTLA								1		1
GUATEMALA	FRAJANES					1	2				4
GUATEMALA	GUATEMALA	45	25	24	36	75	86	57	54		403
GUATEMALA	MIXCO	3	4		5	5	10	3	3		33
TOTAL HOJA 1		69	29	28	42	96	128	67	88		547

Elaborado por:
Fecha,

Blanca Moratava Perez
Blanca Moratava Perez
03 Noviembre del 2017



Autorizado por: *Edwin Estrada Alvares*
Nombre y firma
Representante Legal

Dr. Edwin Estrada
PRESIDENTE
UNIDAD NACIONAL DE OFTALMOLOGIA

000044

IV. POBLACIÓN BENEFICIADA (2)											
DEPARTAMENTO	MUNICIPIO	Número de personas por rango de edad, según los servicios prestados								Observaciones	Totales
		MUJERES				HOMBRES					
		0-15	16-30	31-45	46 y más	0-15	16-30	31-45	46 y más		
GUATEMALA	PALENCIA					2	1		7		10
GUATEMALA	SAN JOSÉ PINULA		3					1			4
GUATEMALA	SAN JUAN SACATEPEQUEZ	2		1		4	1	1	3		12
GUATEMALA	SAN MIGUEL PETAPA			1	1	2		1	2		7
GUATEMALA	SAN PEDRO AYAMPUC		1				1				2
GUATEMALA	SANTA CATARINA PINULA				2	2	3		1		8
GUATEMALA	VILLA CANALES					3	3	10	4		20
GUATEMALA	VILLA NUEVA	3	1		3	4	14	8	2		36
HUEHUETENANGO	BARILLAS	1					1				2
HUEHUETENANGO	CONCEPCION HUISTA					1					1
HUEHUETENANGO	HUEHUETENANGO	1						2			3
HUEHUETENANGO	JACALTENANGO								8		8
HUEHUETENANGO	LA LIBERTAD					3					3
HUEHUETENANGO	MALACATANCITO								5		5
HUEHUETENANGO	NENTON						4				4
HUEHUETENANGO	SANTA EULALIA							1			1
IZABAL	LIVINGSTON								1		1
IZABAL	PUERTO BARRIOS						8		1		9
JALAPA	JALAPA					2			1		3
JALAPA	MATAQUESCUINTLA					1					1
JALAPA	SAN LUIS JILOTEPEQUE							4			4
JUTIAPA	ASUNCION MITA					1	2				3
JUTIAPA	EL PROGRESO	1									1
JUTIAPA	JALPATAGUA										3
JUTIAPA	JUTIAPA	1			1		3				5
JUTIAPA	MOYUTA		3	1							4
JUTIAPA	PASACO						1				1
JUTIAPA	SANTA CATARINA MITA		1								1
EL PROGRESO	GUASTATOYA	1									1
QUETZAL TENANGO	CDATEPEQUE							2			2
QUETZAL TENANGO	GENOVA					1					1
SACATEPEQUEZ	ANTIGUA GUATEMALA	1					5		1		7
SACATEPEQUEZ	SAN BARTOLOME MILPAS ALTAS								2		2
SACATEPEQUEZ	SAN LUCAS SACATEPEQUEZ	1				1					2
SACATEPEQUEZ	SUMPANGO					1					1
SAN MARCOS	AYUTLA	1					1				2
SAN MARCOS	CATARINA						1				1
SAN MARCOS	SAN CRISTOBAL CUCHO						1				1
SAN MARCOS	SAN MARCOS					1					1
SAN MARCOS	SAN MIGUEL IXTAHUACAN							2	2		4
SANTA ROSA	BARBERENA	1			2	2	2				7
SANTA ROSA	CASILLAS					4					4
SANTA ROSA	CUILAPA	3				1		2	1		7
SANTA ROSA	GUAZACAPAN							1			1
SANTA ROSA	NUEVA SANTA ROSA							1			1
SANTA ROSA	ORATORIO						1				1
SANTA ROSA	SANTA ROSA DE LIMA					1					1
SANTA ROSA	TAXISCO	1									1
SOLOLA	SOLOLA							4			4
SUCHITEPEQUEZ	CIJUTENANGO					1					1
SUCHITEPEQUEZ	MAZATENANGO								1		1
SUCHITEPEQUEZ	SAN ANTONIO SUCHITEPEQUEZ					1					1
SUCHITEPEQUEZ	SAN JUAN BAUTISTA					3					3
SUCHITEPEQUEZ	PUEBLO NUEVO SUCHITEPEQUEZ						2				2
TOTONICAPAN	MOMOSTENANGO	4									4
TOTONICAPAN	SAN BARTOLO AGUAS CALIENTES					1					1
TOTONICAPAN	TOTONICAPAN	1									1
TOTAL HOJA 2		23	9	3	9	47	53	41	39		224
TOTAL HOJA 1-2		82	38	31	51	143	181	108	127		771

Elaborado por:
Fecha:

Bianca Murraya Vercé
03 Noviembre de 2017




Autorizado por: Edwin Rolando Estrada Advitres
Nombre y firma
Representante Legal

Dr. Edwin Estrada
PRESIDENTE
UNIDAD NACIONAL DE OFTALMOLOGIA

000045

ANEXO I - IVL RESUMEN DE GASTOS EFECTUADOS CON EL SUBSIDIO O SUBVENCIÓN			
Nº	Descripción	Monto efectuado en el mes	Monto efectuado acumulado
1	Emergencias de origen traumático oftalmológico	54,576.87	523,696.96
2	Cirugía ocular traumáticas	209,911.02	2,014,218.95
3	Primera consulta post registro por emergencia de origen traumático	50,378.65	483,412.52
4	Evaluación Hospitalaria	20,991.10	201,422.29
5	Aplicación de Laser a recién nacidos prematuros y otras emergencias podiátricas	83,964.41	809,688.17
TOTAL		419,822.05	4,028,438.89


 Elaborado por: Blanca Morataya Pérez
 Fecha: 03 Noviembre de 2017




 Autorizado por: Edwin Rolando Estrada Abubures
 Nombre y firma
 Representante Legal

Dr. Edwin Estrada
 PRESIDENTE
 UNIDAD NACIONAL DE OFTALMOLOGIA