



ÁREA FINANCIERA

CTE-2

UNIDAD NACIONAL DE OFTALMOLOGÍA

Bva. Calle 5-64 zona 11

contabilidad@oftalmologiaguatemala.com / PBX: 2210-0600 FAX: 2440 - 8400

Programación y ejecución mensual por tipo de gasto año 2017, Expresada en Quetzales

No.	Categoría de Gasto	Enero		Febrero		Marzo		Abril		Total cuatrimestre	
		Pto.	Real	Pto.	Real	Pto.	Real	Pto.	Real	Pto.	Real
Recurso Humano											
	Sueldos y salarios	263,833.00	236,670.00	268,169.00	242,549.00	277,810.00	275,782.14	270,016.00	269,692.78	1,077,828.00	1,024,693.92
	Honorarios	0.00	0.00	0.00	0.00	0.00	30,550.00	0.00	31,287.94	0.00	61,837.94
	Sub-total	263,833.00	236,670.00	268,169.00	242,549.00	277,810.00	306,332.14	270,016.00	300,980.72	1,077,828.00	1,086,531.86
Gastos de Funcionamiento											
	Telefonía	1,363.00	1,011.00	1,294.00	1,116.00	1,397.00	992.00	1,254.00	983.00	5,248.00	4,102.00
	Mantenimiento de Instalaciones	0.00	0.00	0.00	0.00	0.00	0.00	0.00	0.00	0.00	0.00
	Compra de Equipo Médico, Equipo de Cómputo y Mobiliario	0.00	2,956.00	3,000.00	28,000.00	5,000.00	3,795.00	4,333.00	960.00	12,333.00	35,711.00
	Mantenimiento Equipo Médico	21,699.00	19,635.00	21,077.00	19,635.00	20,630.00	0.00	19,979.00	0.00	83,385.00	39,270.00
	Otros Servicios no Personales (Lavandería y Desechos Sólidos)	11,334.00	10,883.00	10,190.00	16,025.00	11,481.00	13,623.00	10,621.00	11,252.00	43,626.00	51,783.00
	Servicios Médicos	7,254.00	4,923.00	2,751.00	4,629.00	2,991.00	5,800.00	12,994.00	3,600.00	25,990.00	19,752.00
	Útiles menores médico quirúrgicos	68,942.00	65,351.00	60,873.00	85,494.00	121,471.00	84,099.00	57,745.00	97,009.00	309,031.00	331,933.00
	Suministros de Oficina y Limpieza	9,364.00	9,677.00	11,988.00	9,924.00	8,076.00	9,199.00	9,923.00	15,167.00	39,351.00	43,967.00
	Sub-total	119,956.00	114,436.00	111,113.00	164,823.00	171,046.00	118,308.00	116,849.00	128,971.00	518,964.00	526,538.00
	TOTALES	383,789.00	351,106.00	377,282.00	407,372.00	448,856.00	424,640.14	386,865.00	429,951.72	1,595,792.00	1,613,069.86

Programación mensual por tipo de gasto año 2017, Expresada en Quetzales

No.	Categoría de Gasto	Mayo		Junio		Julio		Agosto		Totales	
		Pto.	Real	Pto.	Real	Pto.	Real	Pto.	Real	Pto.	Real
Recurso Humano											
	Sueldos y salarios	269,827.00	260,810.50	267,816.00	268,056.13	270,155.00	268,340.52	270,155.00	262,884.05	1,077,953.00	1,060,091.20
	honorarios	0.00	0.00	0.00	0.00	0.00	0.00	0.00	0.00	0.00	0.00
	Sub-total	269,827.00	260,810.50	267,816.00	268,056.13	270,155.00	268,340.52	270,155.00	262,884.05	1,077,953.00	1,060,091.20
Gastos de Funcionamiento											
	Telefonía	1,463.00	988.00	1,443.00	1,321.00	1,384.00	0.00	1,391.00	1,970.00	5,681.00	4,279.00
	Mantenimiento de Instalaciones	0.00	0.00	0.00	0.00	0.00	0.00	0.00	0.00	0.00	0.00
	Compra de Equipo Médico, Equipo de Cómputo y Mobiliario	7,500.00	10,810.00	43,000.00	9,015.00	4,333.00	0.00	7,500.00	0.00	62,333.00	19,825.00
	Mantenimiento Equipo Médico	20,834.00	0.00	21,160.00	40,651.28	20,366.00	4,800.00	20,711.00	30,425.08	83,071.00	75,876.36
	Otros Servicios no Personales (Lavandería y Desechos Sólidos)	11,928.00	7,288.51	10,585.00	10,203.31	11,071.00	10,266.31	11,270.00	9,909.71	44,854.00	37,667.84
	Servicios Médicos	8,139.00	1,200.00	3,287.00	6,306.06	9,110.00	2,338.87	9,529.00	5,234.38	30,065.00	15,079.31
	Útiles menores médico quirúrgicos	97,700.00	23,059.32	88,381.00	178,845.65	86,042.00	72,177.80	112,463.00	81,537.78	384,586.00	325,620.55
	Suministros de Oficina y Limpieza	10,597.00	5,134.98	10,783.00	24,204.40	9,728.00	8,378.98	9,650.00	9,930.96	40,758.00	47,549.32
	Sub-total	158,161.00	48,480.81	178,639.00	270,446.70	142,034.00	97,961.96	172,514.00	109,007.91	651,348.00	525,897.38
	TOTALES	427,988.00	309,291.31	446,455.00	538,502.83	412,189.00	366,302.48	442,669.00	371,891.96	1,729,301.00	1,585,988.58

Programación mensual por tipo de gasto año 2017, Expresada en Quetzales

No.	Categoría de Gasto	Septiembre		Octubre		Noviembre		Diciembre		Totales		Total acumulado anual	
		Pto.	Real	Pto.	Real	Pto.	Real	Pto.	Real	Pto.	Real	Pto.	Real
Recurso Humano													
	Sueldos y salarios	270,029.00	265,650.20	268,476.00	275,869.73	270,333.00	273,427.90	270,333.00	0.00	1,079,171.00	814,947.83	3,234,952.00	2,899,732.95
	honorarios	0.00	0.00	0.00	0.00	0.00	0.00	0.00	0.00	0.00	0.00	0.00	61,837.94
	Sub-total	270,029.00	265,650.20	268,476.00	275,869.73	270,333.00	273,427.90	270,333.00	0.00	1,079,171.00	814,947.83	3,234,952.00	2,961,570.89
Gastos de Funcionamiento													
	Telefonía	1,227.00	1,228.00	966.00	990.00	815.00	993.00	924.00	0.00	3,932.00	3,211.00	14,861.00	11,592.00
	Mantenimiento de Instalaciones	0.00	0.00	0.00	0.00	91,787.50	46,183.90	91,787.50	0.00	183,575.00	46,183.90	183,575.00	46,183.90
	Compra de Equipo Médico, Equipo de Cómputo y Mobiliario	40,000.00	0.00	3,000.00	20,000.00	4,333.00	46,400.00	0.00	0.00	47,333.00	66,400.00	121,999.00	121,936.00
	Mantenimiento Equipo Médico	20,622.00	20,200.04	4,682.00	37,200.08	4,357.00	17,812.08	4,260.00	0.00	33,921.00	75,212.20	200,377.00	190,358.56
	Otros Servicios no Personales (Lavandería y Desechos Sólidos)	11,374.00	9,879.91	11,526.00	10,165.11	11,914.00	9,522.31	10,500.00	0.00	45,314.00	29,567.33	133,794.00	119,018.17
	Servicios Médicos	2,000.00	1,980.00	0.00	0.00	3,890.00	0.00	1,405.00	0.00	7,295.00	1,980.00	63,350.00	36,811.31
	Útiles menores médico quirúrgicos	80,625.00	103,560.39	44,532.00	65,060.54	50,420.00	85,340.67	55,199.00	0.00	230,776.00	253,961.60	924,393.00	911,535.15
	Suministros de Oficina y Limpieza	10,635.00	6,785.23	11,565.00	10,536.59	10,512.00	10,772.63	9,878.00	0.00	42,590.00	28,094.45	122,699.00	119,610.77
	Sub-total	166,483.00	143,639.57	76,271.00	143,952.32	178,028.50	217,024.59	173,853.50	0.00	594,736.00	504,610.48	1,785,048.00	1,557,045.86
	TOTALES	436,512.00	409,283.77	344,747.00	419,822.05	448,361.50	490,452.49	444,286.50	0.00	1,673,907.00	1,319,558.31	5,000,000.00	4,518,616.75

Elaborado por:

Blanca Morataya Pérez
Nombre y firma

Fecha:

05 Diciembre del 2017



Autorizado por:

Dr. Edwin Rolando Estrada Alvizures
Nombre y firma
Representante LegalDr. Edwin Estrada
PRESIDENTE
UNIDAD NACIONAL DE OFTALMOLOGÍA

000005



Unidad
Nacional de
Oftalmología

ÁREA FINANCIERA

CTE-5

Noviembre 2017

UNIDAD NACIONAL DE OFTALMOLOGÍA
8va. Calle 5-64 Zona 11
contabilidad@oftalmologiatguatemala.com / PBX: 2210-0600 - FAX: 2440-8400

INTEGRACIÓN DEL COSTO MENSUAL EXPRESADO EN QUETZALES

Costos para el mes de: Noviembre 2017

Categoría del Gasto	Meta 1	Meta 2	Meta 3	Meta 4	Meta 5	Total mensual	Total Acumulado
	Emergencias de origen traumático oftalmológico	Cirugías oculares traumáticas	1ra. Consulta post registro por emergencia de origen traumático	Evaluación hospitalaria	Aplicación láser a recién nacidos prematuros y otras emergencias pediátricas		
COSTO DIRECTO							
Sueldos y salarios	32,781.78	126,083.76	30,260.10	12,608.38	50,433.50	252,167.51	2,530,715.73
Honorarios por servicios profesionales	0.00	0.00	0.00	0.00	0.00	0.00	90,590.94
Medicamentos (cuando aplique)	0.00	0.00	0.00	0.00	0.00	0.00	0.00
Compra de Equipo Médico, Equipo de Computo y Mobiliario	6,032.00	23,200.00	5,568.00	2,320.00	9,280.00	46,400.00	121,936.00
Mantenimiento Equipo Médico	2,315.57	8,906.04	2,137.45	890.60	3,562.42	17,812.08	190,358.56
Materiales, insumos, compuestos químicos y otros relacionados (cuando aplique)	11,094.29	42,670.34	10,240.88	4,267.03	17,068.13	85,340.67	911,535.15
Mantenimiento Instalaciones	6,003.91	23,091.95	5,542.07	2,309.20	9,236.78	46,183.90	46,183.90
Servicios Médicos	0.00	0.00	0.00	0.00	0.00	0.00	36,811.31
Alimentación (cuando aplique)	0.00	0.00	0.00	0.00	0.00	0.00	0.00
Sub-Total	58,227.54	223,952.08	53,748.50	22,395.21	89,580.83	447,904.16	3,928,131.59
COSTO INDIRECTO							
Sueldos y salarios (planilla)	2,763.85	10,630.20	2,551.25	1,063.02	4,252.08	21,260.39	340,264.22
Honorarios por servicios profesionales y técnicos	0.00	0.00	0.00	0.00	0.00	0.00	0.00
Suministros de oficina y Limpieza	1,400.44	5,386.32	1,292.72	538.63	2,154.53	10,772.63	119,610.77
Telefonía	129.09	496.50	119.16	49.65	198.60	993.00	11,592.00
Agua	0.00	0.00	0.00	0.00	0.00	0.00	0.00
Combustibles y lubricantes (cuando aplique)	0.00	0.00	0.00	0.00	0.00	0.00	0.00
Otros servicios no personales (Lavandería y Desechos Sólidos)	1,237.90	4,761.16	1,142.68	476.12	1,904.46	9,522.31	119,018.17
Otros de acuerdo a lo autorizado en el plan de trabajo anual	0.00	0.00	0.00	0.00	0.00	0.00	0.00
Sub-Total	5,531.28	21,274.17	5,105.80	2,127.42	8,509.67	42,548.33	590,485.16
TOTAL COSTOS	63,758.82	245,226.25	58,854.30	24,522.62	98,090.50	490,452.49	4,518,616.75
PACIENTES ATENDIDOS EN EL MES	237	141	240	154	57	829	8,760
COSTO por PACIENTE	269.02	1,739.19	245.23	159.24	1,720.89	591.62	
COSTO por PACIENTE		1,245.33		159.24	1,720.89	591.62	

Elaborado por:
Nombre y firma

Blanca Morataya Pérez
Nombre y firma

Fecha:

05 Diciembre del 2017



Autorizado por:

Dr. Edwin Rolando Estrada Alvizures

Nombre y firma
Representante legal

Dr. Edwin Estrada
PRESIDENTE
UNIDAD NACIONAL DE OFTALMOLOGÍA

ÁREA FINANCIERA

CTE-4
 Noviembre 2017

UNIDAD NACIONAL DE OFTALMOLOGÍA
 8va. Calle 5-64 Zona 11
 contabilidad@oftalmologiguatemala.com /PBX: 2210-0600 - FAX: 2440-8400

Ejecucion y/o avance fisico por categoría del gasto real y presupuestado mensualmente

Categoría del gasto	Enero		Febrero		Marzo		Abril		Totales	
	Pto.	Real	Pto.	Real	Pto.	Real	Pto.	Real	Pto.	Real
Recurso Humano	263,833.00	236,670.00	266,169.00	242,549.00	277,810.00	306,332.14	270,016.00	300,980.72	1,077,828.00	1,086,531.86
Gastos de Funcionamiento	119,956.00	114,436.00	111,113.00	164,823.00	171,046.00	118,308.00	116,849.00	128,971.00	518,964.00	526,538.00
TOTALES	383,789.00	351,106.00	377,282.00	407,372.00	448,856.00	424,640.14	386,865.00	429,951.72	1,596,792.00	1,613,069.86


Ejecucion y/o avance fisico por categoría del gasto real y presupuestado mensualmente

Categoría del gasto	Mayo		Junio		Julio		Agosto		Totales	
	Pto.	Real	Pto.	Real	Pto.	Real	Pto.	Real	Pto.	Real
Recurso Humano	269,827.00	260,810.50	267,816.00	268,056.13	270,155.00	268,340.52	270,155.00	262,884.05	1,077,953.00	1,060,091.20
Gastos de Funcionamiento	158,161.00	48,480.81	178,639.00	270,446.70	142,034.00	97,961.96	172,514.00	109,007.91	651,348.00	525,897.38
TOTALES	427,988.00	309,291.31	446,455.00	538,502.83	412,189.00	366,302.48	442,669.00	371,891.96	1,729,301.00	1,585,988.58

Ejecucion y/o avance fisico por categoría del gasto real y presupuestado mensualmente

Categoría del gasto	Septiembre		Octubre		Noviembre		Diciembre		Totales		Total acumulado anual	
	Pto.	Real	Pto.	Real	Pto.	Real	Pto.	Real	Pto.	Real	Pto.	Real
Recurso Humano	270,029.00	265,650.20	268,476.00	275,869.73	270,333.00	273,427.90	270,333.00	0.00	1,079,171.00	814,947.83	3,234,952.00	2,961,570.89
Gastos de Funcionamiento	166,483.00	143,633.57	76,271.00	143,952.32	178,028.50	217,024.59	173,953.50	0.00	594,736.00	504,610.48	1,765,048.00	1,557,045.86
TOTALES	436,512.00	409,283.77	344,747.00	419,822.05	448,361.50	490,452.49	444,286.50	0.00	1,673,907.00	1,319,558.31	5,000,000.00	4,518,616.75

Elaborado por:



 Bianca Morataya Perez
 Nombre y firma

Fecha:

05 Diciembre del 2017



Autorizado por:


 Dr. Edwin Rolando Estrada Alvizures
 Nombre y firma
 Representante Legal

Dr. Edwin Estrada
 PRESIDENTE
 UNIDAD NACIONAL DE OFTALMOLOGIA

000024

UNIDAD NACIONAL DE OFTALMOLOGÍA

Bva. Calle 5-64 Zona 11

contabilidad@oftalmologiatguatemala.com / PBX: 2210-0600 FAX: 2440 - 8400


Ejecución y/o avance de cumplimiento de metas técnicas por mes

No.	Servicio	Enero		Febrero		Marzo		Abril		Totales	
		Programado	Ejecutado	Programado	Ejecutado	Programado	Ejecutado	Programado	Ejecutado	Programado	Ejecutado
1	Emergencias de origen traumático oftalmológico										
	Personas atendidas	242	319	236	368	241	321	235	281	954	1,289
2	Cirugías oculares traumáticas										
	Personas atendidas	100	126	92	116	110	137	111	101	413	480
3	1ra. Consulta post registro por emergencia de origen traumático										
	Personas atendidas	207	250	204	155	221	273	197	223	829	901
4	Evaluación hospitalaria										
	Personas atendidas	204	175	136	133	158	166	156	157	654	631
5	Aplicación laser a recién nacidos prematuros y otras emergencias pediátricas										
	Personas atendidas	43	44	45	37	52	43	45	45	185	169
	Total	796	914	713	809	782	940	744	807	3,035	3,470

No.	Servicio	Mayo		Junio		Julio		Agosto		Totales	
		Programado	Ejecutado	Programado	Ejecutado	Programado	Ejecutado	Programado	Ejecutado	Programado	Ejecutado
1	Emergencias de origen traumático oftalmológico										
	Personas atendidas	258	261	211	190	263	248	237	229	969	928
2	Cirugías oculares traumáticas										
	Personas atendidas	111	123	100	113	121	124	114	139	446	499
3	1ra. Consulta post registro por emergencia de origen traumático										
	Personas atendidas	226	254	193	245	227	218	240	155	886	872
4	Evaluación hospitalaria										
	Personas atendidas	183	172	142	140	153	119	167	101	645	532
5	Aplicación laser a recién nacidos prematuros y otras emergencias pediátricas										
	Personas atendidas	56	48	58	44	62	33	54	37	230	162
	Total	834	858	704	732	826	742	812	661	3,176	2,993

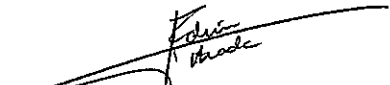
No.	Servicio	Septiembre		Octubre		Noviembre		Diciembre		Totales		Total acumulado anual	
		Programado	Ejecutado	Programado	Ejecutado	Programado	Ejecutado	Programado	Ejecutado	Programado	Ejecutado	Programado	Ejecutado
1	Emergencias de origen traumático oftalmológico												
	Personas atendidas	231	223	238	277	187	237	200		856	737	2,779	2,954
2	Cirugías oculares traumáticas												
	Personas atendidas	101	135	97	128	92	141	82		372	404	1,231	1,383
3	1ra. Consulta post registro por emergencia de origen traumático												
	Personas atendidas	216	191	225	198	197	240	186		824	629	2,539	2,402
4	Evaluación hospitalaria												
	Personas atendidas	132	101	124	144	108	154	129		493	399	1,792	1,562
5	Aplicación laser a recién nacidos prematuros y otras emergencias pediátricas												
	Personas atendidas	46	47	53	24	54	57	43		196	128	611	459
	Total	726	697	737	771	638	829	640	-	2,741	2,297	8,952	8,760

Elaborado por:



Blanca Morataya Perez
Nombre y firma

Autorizado por:



Dr. Edwin Rolando Estrada Alvizures
Nombre y firma
Representante Legal

Fecha:

05 Diciembre del 2017



Dr. Edwin Estrada
PRESIDENTE
UNIDAD NACIONAL DE OFTALMOLOGÍA

INFORME DE AVANCE FÍSICO Y FINANCIERO DE ENTIDADES RECEPTORAS DE SÚBSIDIOS O SUBVENCIONES CON RECURSOS DEL ESTADO

Base Legal:

Artículo 32 Bís del Decreto No. 101-97, Ley Orgánica del Presupuesto.

Artículo 8 del Acuerdo Gubernativo No. 300-2015 que aprobó la distribución analítica del Presupuesto General de Ingresos y Egresos del Estado para el Ejercicio Fiscal 2016.

Artículo 65 del Decreto No. 14-2015, Ley del Presupuesto General de Ingresos y Egresos del Estado para el Ejercicio Fiscal 2016.

Artículo 14 del Acuerdo Gubernativo No. 55-2016, Reglamento de Manejo de Subsidios y Subvenciones.

Responsable de la actualización de la Información:

Dr. EDWIN ROLANDO ESTRADA ALVIZURES
Licda. MARÍA LILIANA RUIZ RODRIGUEZ

REPRESENTANTE LEGAL
GERENTE ADMINISTRATIVO - FINANCIERO

Informe correspondiente al mes de:

Noviembre 2017

Fecha de actualización:

30/11/2017

I. DATOS GENERALES										
1. Nombre o razón social		UNIDAD NACIONAL DE OFTALMOLOGIA								
2. Código de entidad receptora		2358301-8								
3. Número de Identificación Tributaria (NIT)		8a. Calle 5-64 zona 11 Colonia El Progreso								
4. Domicilio fiscal		www.ofthalmologia Guatemala.com PBX: 2210-0600 FAX: 2440-8400								
5. Página de Internet y números telefónicos		Dr. EDWIN ROLANDO ESTRADA ALVIZURES								
6. Nombre del representante legal		DA-38-2017 de fecha 27-01-2016								
7. Número y fecha del convenio		ACUERDO MINISTERIAL 79-2016 DEL 29-01-2016								
8. Número y fecha de la disposición legal que autoriza el convenio		Servicios de salud oftalmológica de emergencias ocular traumática.								
9. Objetivo general del subsidio o subvención		Consulta por emergencia de origen traumático, Cirugías oculares por emergencia traumática primera, segunda y tercera intervención								
10. Indicadores y resultados		Evaluación intrahospitalaria (pacientes encamados) Aplicación de láser a recién nacidos prematuros y otras emergencias pediátricas.								
11. Nombre de la Institución pública que otorga el subsidio o subvención		Ministerio de Salud Pública y Asistencia Social								
12. Monto anual en Q.		Q.5,000,000.00								
II. INFORMACIÓN DE AVANCE FÍSICO Y FINANCIERO ANUAL										
No	Metas	Unidad de Medida descripción (2)	Avance Físico de la Ejecución			Avance Financiero de la Ejecución				Observaciones (Justificación de variaciones)
			Programa anual	Ejecutado Acumulado	% de Ejecución	Programa anual	Total Transferido Acumulado	Ejecutado Acumulado	% de Ejecución	
A	Emergencia de origen traumático oftalmológico	Pacientes	2,779	2,954	106.3%	650,000	650,000	587,456	90.38%	NINGUNA
B	Cirugías oculares traumáticas	Pacientes	1,231	1,383	112.3%	2,500,000	2,500,000	2,259,445	90.38%	La variabilidad de pacientes recibidos en Clínica de Trauma es muy difícil de programar ya que el ingreso de pacientes es totalmente aleatorio
C	1ra. Consulta post registro por emergencia de origen traumático	Pacientes	2,539	2,402	94.6%	600,000	600,000	542,194	90.37%	El gasto se intenta mantener siempre dentro del presupuesto
D	Evaluación hospitalaria	Pacientes	1,792	1,562	87.2%	250,000	250,000	225,843	90.34%	Toda consulta hospitalaria se realiza dentro del Hospital Roosevelt con equipo médico de la UNO.
E	Aplicación de láser recién nacidos prematuros y otras emergencias pediátricas	Pacientes	611	459	75.1%	1,000,000	1,000,000	903,678	90.37%	Toda consulta hospitalaria se realiza dentro del Hospital Roosevelt con equipo médico de la UNO.
TOTAL			8,952	8,760	98%	5,000,000	5,000,000	4,518,617	90%	

Elaborado por:

Bianca Morataya Perez
Bianca Morataya Perez

Fecha:

05 Diciembre del 2017



Autorizado por: Edwin Rolando Estrada Alvizures

Edwin Estrada
Nombre y firma
Representante Legal

Dr. Edwin Estrada
PRESIDENTE
UNIDAD NACIONAL DE OFTALMOLOGIA

000043

III. INFORMACIÓN DE AVANCE FÍSICO Y FINANCIERO MENSUAL															
No.	Materia	Ejercicio	Ejecución												
			Enero	Febrero	Marzo	Abril	Mayo	Junio	Julio	Agosto	Septiembre	Octubre	Noviembre	Diciembre	TOTALS
1	Emergencia de origen traumático oftalmológico	FINANCIERO	45,644.00	52,958.00	55,203.00	55,894.00	40,207.87	70,005.37	47,655.07	48,345.95	53,205.89	54,576.87	63,758.82		587,455.84
		servicios prestados	319	368	321	281	251	190	248	229	213	277	237		2,954
2	Cirugías oculares traumáticas	FINANCIERO	175,553.00	203,686.00	212,320.14	216,876.00	154,645.66	219,251.43	183,288.74	185,945.98	204,543.89	209,911.02	245,226.25		2,259,446.10
		servicios prestados	126	116	137	101	123	113	124	139	135	128	141		1,383
3	Ira, Consulta post registro por emergencia de origen traumático	FINANCIERO	42,133.00	48,885.00	50,957.00	51,595.00	37,114.95	58,620.34	43,014.30	44,627.04	49,114.05	50,378.65	58,654.30		542,193.63
		servicios prestados	250	155	273	223	254	245	216	155	191	198	240		2,402
4	Evaluación Hospitalaria	FINANCIERO	17,555.00	20,319.00	21,232.00	21,495.72	15,464.57	26,925.14	16,228.87	18,594.60	20,464.19	20,991.10	24,522.62		225,842.82
		servicios prestados	175	131	166	157	172	140	119	101	101	144	154		1,562
5	Aplicación de Laser recién nacidos prematuros y otras emergencias ped/ófticas	FINANCIERO	70,222.00	81,874.00	84,928.00	85,991.00	61,858.25	107,200.56	73,215.50	74,378.39	81,858.73	83,954.41	96,090.50		903,678.37
		servicios prestados	44	37	43	45	48	44	33	37	47	24	57		458
TOTALS		FINANCIERO	351,106.00	407,372.00	424,660.14	429,951.72	309,291.31	538,502.83	366,302.48	371,891.96	409,263.77	419,822.05	490,452.48	0.00	4,518,616.75
		servicios prestados	914	809	940	807	858	732	742	661	697	771	823	0	8,760

Elaborado por:
Fecha:

Bianca Morataya Pérez
05 Diciembre del 2017



Autorizado por: Edwin Rolando Estrada Abizaes
Nombre y firma
Representante Legal

Dr. Edwin Estrada
PRESIDENTE
UNIDAD NACIONAL DE OFTALMOLOGIA

000074

IV. POBLACION BENEFICIADA (1)		Número de personas por rango de edad, según los servicios prestados								Observaciones	Totales
DEPARTAMENTO	MUNICIPIO	MUJERES				HOMBRES					
		0-15	16-30	31-45	46 y más	0-15	16-30	31-45	46 y más		
ALTA VERAPAZ	CHISEO						1				
ALTA VERAPAZ	GOBAN	1				3	2				
ALTA VERAPAZ	FRAY BARTOLOME DE LAS CASAS						1				
ALTA VERAPAZ	SAN CRISTOBAL VERAPAZ						3				
ALTA VERAPAZ	SANTA CRUZ VERAPAZ					3					
BAJA VERAPAZ	CIBULCO								6		
BAJA VERAPAZ	SALAMA								1		
BAJA VERAPAZ	SAN MIGUEL CHICAJ								3		
CHIMALTENANGO	ACATENANGO	1					2				
CHIMALTENANGO	CHIMALTENANGO						8				
CHIMALTENANGO	PATZICIA								1		
CHIMALTENANGO	PATZUN								1		
CHIMALTENANGO	SAN JOSE POAQUIL						6				
CHIMALTENANGO	SAN MARTIN JILOTEPEQUE	1						7	1		
CHIMALTENANGO	TECPAN GUATEMALA					1					
CHIQUMULA	CHIQUMULA						1				
CHIQUMULA	IPALA	1									
CHIQUMULA	QUEZALTEPEQUE				3						
EL PETEN	FLORES					3					
EL PETEN	LA LIBERTAD	1									
EL PETEN	POPTUN	1									
EL PETEN	SAN BENITO								3		
EL PETEN	SAN LUIS						1				
EL PROGRESO	EL JICARO								1		
EL PROGRESO	GUASTATOYA	5							1		
EL PROGRESO	SAN ANTONIO LA PAZ					2					
EL PROGRESO	SANARATE	1					2				
EL PROGRESO	SANBARE	1									
EL QUICHE	CHICAMAN	2									
EL QUICHE	CUNEN					1					
EL QUICHE	JOYABAJ		1			1	2				
EL QUICHE	SAN MIGUEL USPANTAN	1									
EL QUICHE	SAN PEDRO JOCOPILAS						1				
EL QUICHE	SANTA CRUZ DEL QUICHE							3			
EL QUICHE	SANTO TOMAS CHICHICASTENANGO	2				1					
ESCUINTLA	ESCUINTLA	1				8	4				
ESCUINTLA	IZTAPA								2		
ESCUINTLA	LA DEMOCRACIA					2					
ESCUINTLA	NUOVA CONCEPCION	6				8		5			
ESCUINTLA	PALIN	2	5	1							
ESCUINTLA	SAN VICENTE PACAYA								1		
ESCUINTLA	PUERTO DE SAN JOSE				1	3					
GUATEMALA	AMATITLAN	2				2	1				
GUATEMALA	CHINAUTLA						1				
GUATEMALA	CHUARRANCHO	1				5			2		
TOTAL HDIA 1		30	6	1	4	41	38	15	22	155	

Elaborado por:
Fecha:

Blanca Moráya Peto
05 Diciembre del 2017



Autorizado por: Edwin Rolando Estrada Ahijeros
Nombre y firma
Representante Legal

Dr. Edwin Estrada
PRESIDENTE
UNIDAD NACIONAL DE OFTALMOLOGIA

000045

		IV. POBLACIÓN BENEFICIADA (2)									
DEPARTAMENTO	MUNICIPIO	Número de peñonas por rango de edad, según los servicios prestados								Observaciones	Totales
		MUJERES				HOMBRES					
		0-15	16-30	31-45	46 y más	0-15	16-30	31-45	46 y más		
GUATEMALA	FRAJANES						1				1
GUATEMALA	GUATEMALA	37	20	20	31	79	69	46			357
GUATEMALA	MIXCO	11	4	2	4	14	15	3		53	61
GUATEMALA	PALENCIA	1		3						2	7
GUATEMALA	SAN JOSE PINULA		5			1	1			11	18
GUATEMALA	SAN JUAN SACATEPEQUEZ	2			1	1	3	2		2	11
GUATEMALA	SAN MIGUEL PETAPA	1					3	1			5
GUATEMALA	SAN PEDRO AYAMPUC	2	3				1	1			7
GUATEMALA	SAN RAYMUNDO	2			2		1				5
GUATEMALA	SANTA CATARINA PINULA	2		1		3	1	1			8
GUATEMALA	VILLA CAÑALES	2		1		7	3	2		1	16
GUATEMALA	VILLA NUEVA	1			7	6	14	7			35
HUEHUETENANGO	AGUACATAN						1				1
HUEHUETENANGO	CHIANTLA	2				1					3
HUEHUETENANGO	HUEHUETENANGO						4	1			5
HUEHUETENANGO	JACALTENANGO									6	6
HUEHUETENANGO	LA LIBERTAD					3					3
HUEHUETENANGO	SAN ANTONIO HUISTA							3			3
HUEHUETENANGO	SAN PEDRO NECTA						1				1
HUEHUETENANGO	MALACATANCITO									5	5
IZABAL	MORALES					1					1
IZABAL	PUERTO BARRIOS						3				3
JALAPA	JALAPA					5					5
JALAPA	SAN LUIS JILOTEPEQUE							1			1
JALAPA	SAN PEDRO PINULA					1					1
JUTIAPA	ASUNCION MITA					1					1
JUTIAPA	COMAPA	1									1
JUTIAPA	EL PROGRESO					1					1
JUTIAPA	JALPATAGUA			1	1	2					4
JUTIAPA	JUTIAPA						1			1	2
JUTIAPA	MOYUTA		1								1
JUTIAPA	PASACO					1					1
JUTIAPA	QUESADA							3			3
JUTIAPA	SAN JOSE ACATEMPA						4				4
JUTIAPA	SANTA CATARINA MITA		1								1
QUETZALTENANGO	CANTEL						1				1
QUETZALTENANGO	COATEPEQUE							2			2
RETALHULEU	IRETALHULEU						5				5
SACATEPEQUEZ	ANTIGUA GUATEMALA	2					6	1	7		16
SACATEPEQUEZ	CIUDAD VIEJA					2	1				3
SACATEPEQUEZ	SAN BARTOLOME MILPAS ALTAS	1				1					2
SACATEPEQUEZ	SANTA LUCIA MILPAS ALTAS						1				1
SACATEPEQUEZ	SANTIAGO SACATEPEQUEZ			1							1
SACATEPEQUEZ	SUMPAGO					1					1
SAN MARCOS	MALACATAN					1					1
SAN MARCOS	SABINAL					2					2
SAN MARCOS	SAN CRISTOBAL CUCHO					1	2				2
SAN MARCOS	SAN MARCOS							4			5
SAN MARCOS	SAN MIGUEL XHUATAN									1	1
SAN MARCOS	TECUN UMAN					1					1
SANTA ROSA	BARBERENA	3			1		3			1	8
SANTA ROSA	CASILLAS					2				1	2
SANTA ROSA	CHIGUIMULILLA					3					3
SANTA ROSA	CUILAPA	1					1				2
SANTA ROSA	NUEVA SANTA ROSA							1			1
SANTA ROSA	TAXISCO	1					3				4
SOLOLA	SOLOLA					1		2			3
SUCHITEPEQUEZ	CLUYOTENANGO					2					2
SUCHITEPEQUEZ	MAZATENANGO	1				2				3	6
SUCHITEPEQUEZ	SAN ANTONIO SUCHITEPEQUEZ									2	2
SUCHITEPEQUEZ	SAN BERNARDINO							1			1
SUCHITEPEQUEZ	SAN FRANCISCO ZAPOTITLAN	1									1
TOTONICAPAN	MONOSTENANGO	4									4
TOTONICAPAN	SAN BARTOLO AGUAS CALIENTES					2					2
TOTONICAPAN	TOTONICAPAN				1						1
TOTAL HOJA 2		78	34	36	41	149	149	84	203		674
TOTAL HOJA 1-2		108	40	37	45	180	185	89	125		820

Elaborado por:
Fecha:

[Firma]
Blanca Morataya Perez
05 Diciembre del 2017




[Firma]
Autorizado por: Edwin Rolando Estrada Alvizures
Nombre y firma
Representante Legal

Dr. Edwin Estrada
PRESIDENTE
UNIDAD NACIONAL DE OFTALMOLOGIA

000049

VI RESUMEN DE GASTOS EFECTUADOS CON EL SUBSIDIO O SUBVENCIÓN			
No.	Descripción	Monto ejecutado en el mes	Monto ejecutado acumulado
1	Emergencias de orígenes traumático oftalmológico	53,758.83	587,433.84
2	Cirujías oculares traumáticas	245,226.25	2,159,446.10
3	Primera consulta post accidente por emergencia de orígenes traumático	58,834.30	542,193.63
4	Evaluación Hospitalaria	24,532.62	225,842.82
5	Aplicación de Laser a recién nacidos prematuros y otras emergencias pediátricas	28,090.50	903,678.37
TOTAL		490,432.49	4,518,616.75


 Elabora do por: Blanca Morataya Berro
 Fecha: 05 Diciembre del 2017


 Autoriza do por: Edwin Rolando Estrada Alvarés
 Nombre y firma
 Representante Legal



Dr. Edwin Estrada
 PRESIDENTE
 UNIDAD NACIONAL DE OFTALMOLOGIA

870000