

AREA FINANCIERA

CIE-2

UNIDAD NACIONAL DE OFTALMOLOGÍA  
Rta. Calle 5-64 zona 11  
contabilidad@oftalmologiat Guatemala.com / PBX: 2210-0600 FAX: 2440 - 8400

Programación y ejecución mensual por tipo de gasto año 2017, Expresado en Quetzales

No.	Categoría de Gasto	Enero		Febrero		Marzo		Abril		Total cuatrimestre	
		Pto.	Real	Pto.	Real	Pto.	Real	Pto.	Real	Pto.	Real
<b>Recurso Humano</b>											
	Sueldos y salarios	263,833.00	236,670.00	266,169.00	242,549.00	277,810.00	275,782.14	270,016.00	269,692.78	1,077,828.00	1,024,693.92
	Honorarios	0.00	0.00	0.00	0.00	0.00	30,550.00	0.00	33,287.94	0.00	61,837.94
	<b>Sub-total</b>	<b>263,833.00</b>	<b>236,670.00</b>	<b>266,169.00</b>	<b>242,549.00</b>	<b>277,810.00</b>	<b>306,332.14</b>	<b>270,016.00</b>	<b>300,980.72</b>	<b>1,077,828.00</b>	<b>1,086,531.86</b>
<b>Gastos de Funcionamiento</b>											
	Teléfono	1,363.00	1,011.00	1,234.00	1,116.00	1,397.00	992.00	1,254.00	983.00	5,248.00	4,102.00
	Mantenimiento de instalaciones	0.00	0.00	0.00	0.00	0.00	0.00	0.00	0.00	0.00	0.00
	Compra de Equipo Médico, Equipo de Cómputo y Mobiliario	0.00	2,956.00	3,000.00	28,000.00	5,000.00	3,795.00	4,333.00	960.00	12,333.00	35,711.00
	Mantenimiento Equipo Médico	21,699.00	15,635.00	21,077.00	19,635.00	20,630.00	0.00	19,979.00	0.00	83,385.00	39,270.00
	Otros Servicios no Personales (Lavandería y Desechos Sólidos)	11,334.00	10,883.00	10,190.00	16,025.00	11,481.00	13,623.00	10,621.00	11,252.00	43,626.00	51,783.00
	Servicios Médicos	7,254.00	4,923.00	2,751.00	4,629.00	2,991.00	6,600.00	12,994.00	3,600.00	25,990.00	19,752.00
	Útiles menores médico quirúrgicos	68,947.00	65,351.00	60,873.00	85,494.00	121,471.00	84,999.00	57,745.00	97,009.00	309,031.00	331,953.00
	Suministros de Oficina y Limpieza	9,364.00	9,677.00	11,988.00	9,924.00	8,076.00	9,199.00	9,873.00	15,167.00	39,351.00	43,967.00
	<b>Sub-total</b>	<b>119,956.00</b>	<b>114,436.00</b>	<b>111,113.00</b>	<b>164,823.00</b>	<b>171,046.00</b>	<b>118,308.00</b>	<b>116,849.00</b>	<b>128,971.00</b>	<b>518,964.00</b>	<b>526,538.00</b>
	<b>TOTALES</b>	<b>383,789.00</b>	<b>351,106.00</b>	<b>377,282.00</b>	<b>407,372.00</b>	<b>448,856.00</b>	<b>424,640.14</b>	<b>386,865.00</b>	<b>429,951.72</b>	<b>1,596,792.00</b>	<b>1,613,069.86</b>

Programación mensual por tipo de gasto año 2017, Expresado en Quetzales

No.	Categoría de Gasto	Mayo		Junio		Julio		Agosto		Totales	
		Pto.	Real	Pto.	Real	Pto.	Real	Pto.	Real	Pto.	Real
<b>Recurso Humano</b>											
	Sueldos y salarios	269,827.00	260,810.50	267,816.00	268,056.13	270,155.00	268,615.52	270,155.00	262,884.05	1,077,953.00	1,060,366.20
	Honorarios	0.00	0.00	0.00	0.00	0.00	0.00	0.00	0.00	0.00	0.00
	<b>Sub-total</b>	<b>269,827.00</b>	<b>260,810.50</b>	<b>267,816.00</b>	<b>268,056.13</b>	<b>270,155.00</b>	<b>268,615.52</b>	<b>270,155.00</b>	<b>262,884.05</b>	<b>1,077,953.00</b>	<b>1,060,366.20</b>
<b>Gastos de Funcionamiento</b>											
	Teléfono	1,463.00	988.00	1,443.00	1,321.00	1,384.00	0.00	1,391.00	1,970.00	5,681.00	4,279.00
	Mantenimiento de instalaciones	0.00	0.00	0.00	0.00	0.00	0.00	0.00	0.00	0.00	0.00
	Compra de Equipo Médico, Equipo de Cómputo y Mobiliario	7,500.00	10,810.00	43,000.00	9,015.00	4,333.00	0.00	7,500.00	0.00	62,333.00	19,825.00
	Mantenimiento Equipo Médico	20,834.00	0.00	21,160.00	40,651.28	20,366.00	4,800.00	20,711.00	30,425.08	83,071.00	75,876.36
	Otros Servicios no Personales (Lavandería y Desechos Sólidos)	11,928.00	7,288.51	10,585.00	10,209.31	11,073.00	10,266.31	11,270.00	9,909.71	44,854.00	37,667.84
	Servicios Médicos	9,139.00	1,200.00	3,287.00	6,306.06	20,408.00	7,338.87	14,772.00	5,234.38	37,603.00	15,079.11
	Útiles menores médico quirúrgicos	97,700.00	23,059.32	88,381.00	178,845.65	86,042.00	72,177.80	132,463.00	51,517.78	384,586.00	325,620.55
	Suministros de Oficina y Limpieza	10,597.00	5,134.98	10,782.00	24,104.40	9,728.00	8,378.98	9,650.00	9,830.96	40,758.00	47,549.32
	<b>Sub-total</b>	<b>159,161.00</b>	<b>48,480.81</b>	<b>178,639.00</b>	<b>270,446.70</b>	<b>143,329.00</b>	<b>97,961.96</b>	<b>177,757.00</b>	<b>109,007.91</b>	<b>658,886.00</b>	<b>525,897.38</b>
	<b>TOTALES</b>	<b>428,988.00</b>	<b>309,291.31</b>	<b>446,455.00</b>	<b>538,502.83</b>	<b>413,484.00</b>	<b>366,577.48</b>	<b>447,912.00</b>	<b>371,891.96</b>	<b>1,736,839.00</b>	<b>1,586,263.58</b>


Programación mensual por tipo de gasto año 2017, Expresado en Quetzales

No.	Categoría de Gasto	Septiembre		Octubre		Noviembre		Diciembre		Totales		Total acumulado anual	
		Pto.	Real	Pto.	Real	Pto.	Real	Pto.	Real	Pto.	Real	Pto.	Real
<b>Recurso Humano</b>													
	Sueldos y salarios	270,029.00	265,650.20	268,476.00	0.00	270,333.00	0.00	270,333.00	0.00	1,079,171.00	265,650.20	3,234,952.00	2,350,710.32
	Honorarios	0.00	0.00	0.00	0.00	0.00	0.00	0.00	0.00	0.00	0.00	0.00	61,837.94
	<b>Sub-total</b>	<b>270,029.00</b>	<b>265,650.20</b>	<b>268,476.00</b>	<b>0.00</b>	<b>270,333.00</b>	<b>0.00</b>	<b>270,333.00</b>	<b>0.00</b>	<b>1,079,171.00</b>	<b>265,650.20</b>	<b>3,234,952.00</b>	<b>2,412,548.26</b>
<b>Gastos de Funcionamiento</b>													
	Teléfono	1,227.00	1,228.00	1,398.00	0.00	1,248.00	0.00	1,355.00	0.00	5,228.00	1,228.00	16,157.00	9,609.00
	Mantenimiento de instalaciones	0.00	0.00	0.00	0.00	0.00	0.00	0.00	0.00	0.00	0.00	0.00	0.00
	Compra de Equipo Médico, Equipo de Cómputo y Mobiliario	40,000.00	0.00	3,000.00	0.00	4,333.00	0.00	0.00	0.00	47,333.00	0.00	121,999.00	55,536.00
	Mantenimiento Equipo Médico	20,622.00	20,200.04	20,750.00	0.00	20,425.00	0.00	20,328.00	0.00	82,125.00	20,200.04	248,561.00	135,346.40
	Otros Servicios no Personales (Lavandería y Desechos Sólidos)	11,374.00	9,879.91	11,526.00	0.00	11,914.00	0.00	10,500.00	0.00	45,314.00	9,879.91	133,794.00	99,330.75
	Servicios Médicos	10,529.00	1,980.00	7,329.00	0.00	3,890.00	0.00	405.00	0.00	22,153.00	1,980.00	85,746.00	36,811.31
	Útiles menores médico quirúrgicos	80,625.00	103,560.39	81,758.00	0.00	87,647.00	0.00	92,425.00	0.00	342,455.00	103,560.39	1,036,072.00	761,133.94
	Suministros de Oficina y Limpieza	10,635.00	6,785.23	11,565.00	0.00	10,512.00	0.00	9,788.00	0.00	42,590.00	6,785.23	122,699.00	98,302.55
	<b>Sub-total</b>	<b>175,012.00</b>	<b>143,633.57</b>	<b>137,976.00</b>	<b>0.00</b>	<b>139,968.00</b>	<b>0.00</b>	<b>134,891.00</b>	<b>0.00</b>	<b>587,198.00</b>	<b>143,633.57</b>	<b>1,785,048.00</b>	<b>1,196,068.95</b>
	<b>TOTALES</b>	<b>445,041.00</b>	<b>409,283.77</b>	<b>406,452.00</b>	<b>0.00</b>	<b>410,301.00</b>	<b>0.00</b>	<b>405,224.00</b>	<b>0.00</b>	<b>1,666,369.00</b>	<b>409,283.77</b>	<b>5,000,000.00</b>	<b>3,608,617.21</b>

Elaborado por:

Blanca Montaña Pérez  
Nombre y firma

Autorizado por:



Dr. Edwin Rolando Estrada Alvares  
Nombre y firma  
Representante Legal

Fecha:

04 Octubre del 2017

UNIDAD NACIONAL DE OFTALMOLOGÍA  
8va. Calle 5-64 Zona 11  
contabilidad@oftalmologiatguatemala.com / PBX: 2210-0600 - FAX: 2440-8400

**Ejecución y/o avance físico por categoría del gasto real y presupuestado mensual**

Categoría del gasto	Enero		Febrero		Marzo		Abril		Totales	
	Pto.	Real	Pto.	Real	Pto.	Real	Pto.	Real	Pto.	Real
Recurso Humano	263,833.00	236,670.00	266,169.00	242,549.00	277,810.00	306,332.14	270,016.00	300,980.72	1,077,828.00	1,086,531.36
Gastos de Funcionamiento	119,956.00	114,436.00	111,113.00	164,823.00	171,046.00	118,308.00	116,849.00	128,971.00	518,964.00	525,538.00
<b>TOTALES</b>	<b>383,789.00</b>	<b>351,106.00</b>	<b>377,282.00</b>	<b>407,372.00</b>	<b>448,856.00</b>	<b>424,640.14</b>	<b>386,865.00</b>	<b>429,951.72</b>	<b>1,596,792.00</b>	<b>1,613,069.86</b>

**Ejecución y/o avance físico por categoría del gasto real y presupuestado mensual**

Categoría del gasto	Mayo		Junio		Julio		Agosto		Totales	
	Pto.	Real	Pto.	Real	Pto.	Real	Pto.	Real	Pto.	Real
Recurso Humano	269,827.00	260,810.50	267,816.00	268,056.13	270,155.00	268,615.52	270,155.00	262,884.05	1,077,953.00	1,060,366.20
Gastos de Funcionamiento	159,161.00	48,480.81	178,639.00	270,446.70	143,329.00	97,961.96	177,757.00	109,007.91	658,886.00	525,897.38
<b>TOTALES</b>	<b>428,988.00</b>	<b>309,291.31</b>	<b>446,455.00</b>	<b>538,502.83</b>	<b>413,484.00</b>	<b>366,577.48</b>	<b>447,912.00</b>	<b>371,891.96</b>	<b>1,736,839.00</b>	<b>1,586,263.58</b>

**Ejecución y/o avance físico por categoría del gasto real y presupuestado mensual**

Categoría del gasto	Septiembre		Octubre		Noviembre		Diciembre		Totales	
	Pto.	Real	Pto.	Real	Pto.	Real	Pto.	Real	Pto.	Real
Recurso Humano	270,029.00	265,650.20	268,476.00	0.00	270,333.00	0.00	270,333.00	0.00	1,079,171.00	265,650.20
Gastos de Funcionamiento	175,012.00	143,633.57	137,326.00	0.00	139,969.00	0.00	134,891.00	0.00	587,198.00	143,633.57
<b>TOTALES</b>	<b>445,041.00</b>	<b>409,283.77</b>	<b>405,802.00</b>	<b>0.00</b>	<b>410,302.00</b>	<b>0.00</b>	<b>405,224.00</b>	<b>0.00</b>	<b>1,666,369.00</b>	<b>409,283.77</b>

*[Firma]*

Elaborado por: Blanca Morataya Pérez  
Nombre y firma

Fecha: 04 Octubre del 2017

*[Firma]*

Autorizado por: Dr. Edwin Rolando Estrada Alvizures  
Nombre y firma

Representante Legal  
**Dr. Edwin Estrada**  
PRESIDENTE  
UNIDAD NACIONAL DE OFTALMOLOGÍA



000006



Unidad  
Nacional de  
Oftalmología

CTE-5

Septiembre 2017

ÁREA FINANCIERA

UNIDAD NACIONAL DE OFTALMOLOGÍA  
8va. Calle 5-64 Zona 11

contabilidad@oftalmologiaguatemala.com / PBX: 2210-0600 - FAX: 2440-8400

## INTEGRACIÓN DEL COSTO MENSUAL EXPRESADO EN QUETZALES

Costos para el mes de: Septiembre 2017							
Categoría del Gasto	Meta 1 Emergencias de origen traumático oftalmológico	Meta 2 Cirugías oculares traumáticas	Meta 3 Tra. Consulta post registro por emergencia de origen traumático	Meta 4 Evaluación hospitalaria	Meta 5 Aplicación laser a recién nacidos prematuros y otras emergencias pediátricas	Total mensual	Total Acumulado
<b>COSTO DIRECTO</b>							
Sueldos y salarios	31,341.39	120,543.81	28,930.51	12,054.38	48,217.52	241,087.61	2,030,800.33
Honorarios por servicios profesionales	0.00	0.00	0.00	0.00	0.00	0.00	90,591.06
Medicamentos (cuando aplique)	0.00	0.00	0.00	0.00	0.00	0.00	0.00
Compra de Equipo Médico, Equipo de Computo y Mobiliario	0.00	0.00	0.00	0.00	0.00	0.00	55,536.00
Mantenimiento Equipo Médico	2,626.01	10,100.02	2,424.00	1,010.00	4,040.01	20,200.04	135,346.80
Materiales, insumos, compuestos químicos y otros relacionados (cuando aplique)	13,462.85	51,780.20	12,427.25	5,178.02	20,712.08	103,560.39	761,133.39
Servicios Médicos	257.40	990.00	237.60	99.00	396.00	1,980.00	36,811.08
Alimentación (cuando aplique)	0.00	0.00	0.00	0.00	0.00	0.00	0.00
Sub-Total	<b>47,687.65</b>	<b>183,414.02</b>	<b>44,019.37</b>	<b>18,341.40</b>	<b>73,365.61</b>	<b>366,828.04</b>	<b>3,110,218.65</b>
<b>COSTO INDIRECTO</b>							
Sueldos y salarios (planilla)	3,193.14	12,281.30	2,947.51	1,228.13	4,912.52	24,562.59	291,156.48
Honorarios por servicios profesionales y técnicos	0.00	0.00	0.00	0.00	0.00	0.00	0.00
Suministros de oficina y Limpieza	882.08	3,392.62	814.23	339.26	1,357.05	6,785.23	98,301.45
Telefonía	159.64	614.00	147.36	61.40	245.60	1,228.00	9,609.00
Agua	0.00	0.00	0.00	0.00	0.00	0.00	0.00
Combustibles y lubricantes (cuando aplique)	0.00	0.00	0.00	0.00	0.00	0.00	0.00
Otros servicios no personales (Lavandería y Desechos Sólidos)	1,284.39	4,939.96	1,185.59	494.00	1,975.98	9,879.91	99,330.81
Otros de acuerdo a lo autorizado en el plan de trabajo anual	0.00	0.00	0.00	0.00	0.00	0.00	0.00
Sub-Total	<b>5,519.24</b>	<b>21,227.87</b>	<b>5,094.69</b>	<b>2,122.79</b>	<b>8,491.15</b>	<b>42,455.73</b>	<b>498,397.74</b>
<b>TOTAL COSTOS</b>	<b>53,206.89</b>	<b>204,641.89</b>	<b>49,114.05</b>	<b>20,464.19</b>	<b>81,856.75</b>	<b>409,283.77</b>	<b>3,608,616.39</b>
<b>PACIENTES ATENDIDOS EN EL MES</b>	<b>223</b>	<b>135</b>	<b>191</b>	<b>101</b>	<b>47</b>	<b>697</b>	<b>7,160</b>
<b>COSTO por PACIENTE</b>	<b>238.60</b>	<b>1,515.87</b>	<b>257.14</b>	<b>202.62</b>	<b>1,741.63</b>	<b>587.21</b>	
<b>COSTO por PACIENTE</b>		<b>1,093.08</b>		<b>202.62</b>	<b>1,741.63</b>	<b>587.21</b>	

Elaborado por:  
Nombre y firma

Bianca Morataya Pérez  
Nombre y firma

Fecha:

04 Octubre del 2017

Autorizado por:

Dr. Edwin Rolando Estrada Alvizures

Nombre y firma  
Representante legal

Dr. Edwin Estrada  
PRESIDENTE  
UNIDAD NACIONAL DE OFTALMOLOGÍA





## UNIDAD NACIONAL DE OFTALMOLOGÍA

Bva. Calle 5-64 Zona 11

contabilidad@oftalmologiatguatemala.com / PBX: 2210-0600 FAX: 2440 - 8400

## Ejecución y/o avance de cumplimiento de metas técnicas por mes

No.	Servicio	Enero		Febrero		Marzo		Abril		MAYOS	
		Programado	Ejecutado	Programado	Ejecutado	Programado	Ejecutado	Programado	Ejecutado	Programado	Ejecutado
1	Emergencias de origen traumático oftalmológico										
	Personas atendidas	242	319	236	368	241	321	235	281	954	1,289
2	Cirugías oculares traumáticas										
	Personas atendidas	100	126	92	116	110	137	111	101	413	480
3	Ira. Consulta post registro por emergencia de origen traumático										
	Personas atendidas	207	250	204	155	221	273	192	223	829	901
4	Evaluación hospitalaria										
	Personas atendidas	204	175	136	133	158	166	156	157	654	631
5	Aplicación laser a recién nacidos prematuros y otras emergencias pediátricas										
	Personas atendidas	43	44	45	37	52	43	45	45	185	169
	<b>Total</b>	<b>796</b>	<b>914</b>	<b>713</b>	<b>809</b>	<b>782</b>	<b>940</b>	<b>744</b>	<b>807</b>	<b>3,035</b>	<b>3,470</b>

No.	Servicio	Mayo		Junio		Julio		Agosta		Totales	
		Programado	Ejecutado	Programado	Ejecutado	Programado	Ejecutado	Programado	Ejecutado	Programado	Ejecutado
1	Emergencias de origen traumático oftalmológico										
	Personas atendidas	258	261	211	190	263	248	237	229	969	928
2	Cirugías oculares traumáticas										
	Personas atendidas	111	123	100	113	121	124	114	139	446	499
3	Ira. Consulta post registro por emergencia de origen traumático										
	Personas atendidas	226	254	193	245	227	218	240	155	886	872
4	Evaluación hospitalaria										
	Personas atendidas	183	172	142	140	153	119	167	101	645	532
5	Aplicación laser a recién nacidos prematuros y otras emergencias pediátricas										
	Personas atendidas	56	48	58	44	62	33	54	37	230	162
	<b>Total</b>	<b>834</b>	<b>858</b>	<b>704</b>	<b>732</b>	<b>826</b>	<b>742</b>	<b>812</b>	<b>661</b>	<b>3,176</b>	<b>2,993</b>

No.	Servicio	Septiembre		Octubre		Noviembre		Diciembre		Totales		Total acumulado anual	
		Programado	Ejecutado	Programado	Ejecutado	Programado	Ejecutado	Programado	Ejecutado	Programado	Ejecutado	Programado	Ejecutado
1	Emergencias de origen traumático oftalmológico												
	Personas atendidas	231	223	238		187		200		856		223	2,779
2	Cirugías oculares traumáticas												
	Personas atendidas	101	135	97		92		82		372		135	1,231
3	Ira. Consulta post registro por emergencia de origen traumático												
	Personas atendidas	216	191	225		197		186		824		191	2,539
4	Evaluación hospitalaria												
	Personas atendidas	132	101	124		108		129		493		101	1,792
5	Aplicación laser a recién nacidos prematuros y otras emergencias pediátricas												
	Personas atendidas	46	47	53		54		43		196		47	611
	<b>Total</b>	<b>726</b>	<b>697</b>	<b>737</b>		<b>638</b>		<b>640</b>		<b>2,741</b>		<b>697</b>	<b>8,952</b>

Elaborado por:

Blanca Morataya Pérez

Nombre y firma

Autorizado por:

Dr. Edwin Rolando Estrada Alvizures

Nombre y firma

Representante Legal

Fecha:

04 Octubre del 2017



Dr. Edwin Estrada  
PRESIDENTE  
UNIDAD NACIONAL DE OFTALMOLOGÍA

INFORME DE AVANCE FÍSICO Y FINANCIERO DE ENTIDADES RECEPTORAS DE SUBSIDIOS O SUBVENCIONES CON RECURSOS DEL ESTADO

Base Legal: Artículo 33. Bis del Decreto No. 101-97, Ley Orgánica del Presupuesto.  
 Artículo 8 del Acuerdo Gubernativo No. 300-2015 que aprobó la distribución analítica del Presupuesto General de Ingresos y Egresos del Estado para el Ejercicio Fiscal 2016.  
 Artículo 65 del Decreto No. 14-2015, Ley del Presupuesto General de Ingresos y Egresos del Estado para el Ejercicio Fiscal 2016.  
 Artículo 14 del Acuerdo Gubernativo No. 35-2016, Reglamento de Manejo de Subsidios y Subvenciones.

Responsable de la actualización de la información:  
 Licda. MARÍA LILIANA RUIZ RODRIGUEZ

REPRESENTANTE LEGAL  
 GERENTE ADMINISTRATIVO - FINANCIERO

Fecha de actualización: 30/09/2017

Informe correspondiente al mes de: Septiembre 2017

**I. DATOS GENERALES**

1. Nombre o razón social: UNIDAD NACIONAL DE OFTALMOLOGIA

2. Código de entidad receptora: 2369301-6

3. Número de identificación tributaria (NIT): 8a. Calle 5-64 zona 11 Colonia El Progreso

4. Domicilio fiscal: www.ofthalmologiatamala.com  
 PSX. 2210-0600 FAX. 2440-8400

5. Página de internet y números telefónicos: DR. EDWIN ROLANDO ESTRADA ALVIZURES

6. Nombre del representante legal: DA-38-2017 de fecha 27-01-2016

7. Número y fecha del convenio: ACUERDO MINISTERIAL 79-2016 DEL 29-01-2016

8. Número y fecha de la disposición legal que autoriza el convenio:

9. Objeto general del subsidio o subvención: Servicios de salud oftalmológica en emergencias, consultas, rehabilitación.

10. Indicadores y resultados: Consulta por emergencia de origen traumático. Cirugías corneales por emergencia traumática primera, segunda y tercera intención. Evaluación intraoperatoria: pacientes encamados. Aplicación de láser al tercer, cuarto, quinto y sexto cuadrante. Anestesia local. Ministerio de Salud Pública y Asistencia Social  
 Q. 5.000.000,00

11. Nombre de la institución pública que otorga el subsidio o subvención:

12. Monto anual en Q.:

**II. INFORMACIÓN DE AVANCE FÍSICO Y FINANCIERO ANUAL**

No.	Métrica	Unidad de medida descripción (U)	Avance Físico de la Ejecución		Avance Financiero de la Ejecución		Programa anual	% de Ejecución	% de Ejecución	Observaciones (Justificación de variaciones)
			Ejecutado Acumulado	Cantidad	Ejecutado Acumulado	Monto (en quetzales)				
A	Emergencia de origen traumático oftalmológico	Pacientes	2,440	2,440	552,500	469,120	650,000	87.8%	72.17%	NINGUNA  La variabilidad de pacientes recibidos en Clínica de Traumatismo no es oficial de programar ya que el ingreso de pacientes es totalmente asistencial.  Si gasto se intenta mantener siempre dentro del presupuesto.  Toda consulta hospitalaria se realiza dentro del Hospital Roosevelt con equipo médico de la UNC.  Toda consulta hospitalaria se realiza dentro del Hospital Roosevelt con equipo médico de la UNC.
B	Cirugías corneales traumáticas	Pacientes	1,231	1,114	2,125,000	1,804,208	3,500,000	80.3%	72.17%	
C	1ra. Consulta post operatoria por emergencia de origen traumático	Pacientes	2,539	1,964	500,000	433,034	600,000	77.4%	72.17%	
D	Evaluación oftalmológica	Pacientes	1,792	1,264	212,500	180,481	250,000	70.5%	72.17%	
E	Atención de los pacientes con emergencias oftalmológicas	Pacientes	611	378	850,000	721,724	1,000,000	61.9%	72.17%	
<b>TOTAL</b>			<b>8,952</b>	<b>7,160</b>	<b>4,250,000</b>	<b>3,808,617</b>	<b>5,000,000</b>	<b>80%</b>	<b>72%</b>	




*[Handwritten signature]*

Elaborado por: Blanca Maritza Pérez  
 Fecha: 04 Octubre del 2017

*[Handwritten signature]*  
 Autorizado por: Edwin Espinoza Estrada Alvizures  
 Nombre y firma Representante Legal  
**Dr. Edwin Estrada**  
 PRESIDENTE  
 UNIDAD NACIONAL DE OFTALMOLOGIA


**III. INFORMACIÓN DE AVANCE FÍSICO Y FINANCIERO MENSUAL**

No.	Detalle	Ejercicio												TOTAL
		Enero	Febrero	Marzo	Abril	Mayo	Junio	Julio	Agosto	Septiembre	Octubre	Noviembre	Diciembre	
1	Emergencia de origen traumático oftalmológico	45,643.34	52,188.30	40,207.87	51,894.00	70,035.17	47,635.07	48,345.95	51,206.89					499,170.09
	servicio prestación	319	388	261	381	180	248	220	332					2,440
2	Ortopedia ocular y traumatología	175,522.47	205,856.71	154,648.56	214,976.00	289,737.27	183,788.74	287,746.58	304,844.89					1,834,207.92
	servicio prestación	126	119	123	101	113	124	118	135					1,114
3	Unidad con registro de emergencias de origen traumático	42,133.59	48,884.58	50,857.00	51,894.00	64,620.34	48,889.30	44,827.04	48,114.05					483,033.97
	servicio prestación	280	335	273	223	265	218	158	191					1,864
4	Evaluación hospitalaria	17,552.25	20,468.88	21,332.00	21,486.00	15,454.57	18,398.87	18,394.50	20,464.18					180,431.18
	servicio prestación	125	119	166	157	140	148	101	100					1,264
5	Asistencia de enfermería, diagnóstico, rehabilitación y otros	70,252.99	81,474.31	84,238.00	85,897.00	91,856.28	79,315.10	74,272.38	81,858.75					711,723.76
	servicio prestación	44	37	43	45	44	33	37	47					378
	TOTALES	351,104.33	407,971.54	424,640.00	429,933.00	538,502.83	366,577.48	371,891.96	409,283.77	0.00	0.00	0.00	0.00	3,508,616.24
	servicio prestación	914	809	940	807	782	742	681	697	0	0	0	0	7,160

  
 Autorizado por Edwin Estrada, Director Adjunto  
 Unidad Nacional de Oftalmología



**Dr. Edwin Estrada**  
 PRESIDENTE  
 UNIDAD NACIONAL DE OFTALMOLOGIA

  
 Elaborado por:  
 Fecha: 04 Octubre del 2017

**INFORMACIÓN DEMOGRÁFICA (1)**  
Número de personas por rango de edad, según los servicios privados

DEPARTAMENTO	MUNICIPIO	MUJERES					HOMBRES					Observaciones	Totales	
		0-15	16-30	31-45	46-70	0-15	16-30	31-45	46-70					
ALTA VERAPAZ	COBEN	2												2
ALTA VERAPAZ	PARAJAYUMÉ DE LAS CASAS													2
ALTA VERAPAZ	SAN ANTONIO VERAPAZ													4
BAS VERAPAZ	SALAMA	1												1
CHIMALTENANGO	CHIMALTENANGO	1												1
CHIMALTENANGO	CHIMALTENANGO													8
CHIMALTENANGO	SAN ANDRÉS ITAPA	2												2
CHIMALTENANGO	SAN JUAN COVALAPA													1
CHIMALTENANGO	SAN MARTÍN JÓTEPERQUE													1
CHIMALTENANGO	SAN PEDRO YUCAPIA													5
CHIMALTENANGO	TEPAN GUATEMALA	1												1
CHIMALTENANGO	CHIMALTENANGO	1												1
CHIMALTENANGO	CHIMALTENANGO	1												1
EL PROGRESO	AGUILAS CALIENTES													1
EL PROGRESO	EL RICARO													3
EL PROGRESO	GUATATOVA	1												2
EL PROGRESO	MORAZÁN													1
EL PROGRESO	SANABATE													2
EL PROGRESO	SANABATE	1												1
EL QUICHE	CHICHE													1
EL QUICHE	JOVABAL	1												1
EL QUICHE	NEBAL													6
EL QUICHE	PANTE													1
EL QUICHE	SAN ANDRÉS SACARABA	1												1
EL QUICHE	SAN MIGUEL SAPAÑAN													2
EL QUICHE	SANTA CRUZ DEL QUICHE													5
EL QUICHE	SANTO TOMÁS CHUACASTENANGO	2												3
EL QUICHE	SANTO TOMÁS CHUACASTENANGO	2												3
EL QUICHE	LA HEREDIA													4
EL QUICHE	POPULÚ													1
EL QUICHE	SAN BENITO													1
EL QUICHE	SAN LUIS													3
EL QUICHE	ECUQUILA													4
EL QUICHE	ECUQUILA	1												1
EL QUICHE	LA SOMBRERA													2
EL QUICHE	MAZARUA													1
EL QUICHE	PAJUN													1
EL QUICHE	NUJUA CONCEPCION													1
EL QUICHE	PUERTO DE SAN JOSÉ	4												7
EL QUICHE	PUERTO NUEVO TIGUATE	4												5
EL QUICHE	ITAPA													6
GUATEMALA	SAMATELÁN													13
GUATEMALA	CHIMALTENANGO													1
GUATEMALA	CHUARRANCHO													2
GUATEMALA	GUATEMALA	1												9
GUATEMALA	GUATEMALA	23	3	3	5	5	15	10	33	10	5	31		128

*[Handwritten Signature]*



Elaborado por: Blanca Montaña Pérez  
Fecha: 7 Octubre del 2017

*[Handwritten Signature]*  
Autorizado por: Edwin Estrada Alzate  
Nombre y firma:  
Representación: Legal

**Dr. Edwin Estrada**  
PRESIDENTE  
UNIDAD NACIONAL DE OFTALMOLOGIA





Resumen de gastos efectuados con el subsidio o subvención

RES	Descripción	Monero efectuado en el mes	Monero acumulado suministrado
No.	Presentación de gastos tramitación e historial	53,298.82	1801,231.93
1	Cirujías oculares traumáticas	204,641.88	1,804,507.82
2	Pruebas especiales para diagnóstico de origen traumático	49,114.25	433,033.87
3	Evaluación Hospitalaria	29,464.19	180,431.19
4	Aplicación de Laser a neoplasia intraocular y otras enfermedades pediatras	8,856.75	73,723.76
5	TOTAL	409,283.77	3,608,616.84

*[Handwritten signature]*

Elaborado por: Blanca Morataya Perez

Fecha: 1 Octubre del 2017



*[Handwritten signature]*

Autorizado por: Edwin Nazaron Estrada Asturias  
Nombre y Firma  
Representante Legal

*Dr. Edwin Estrada*  
PRESIDENTE  
UNIDAD NACIONAL DE OFTALMOLOGIA