



ÁREA FINANCIERA

CTE-2

Marzo 2017

UNIDAD NACIONAL DE OFTALMOLOGÍA
8va. Calle 5-64 zona 11
contabilidad@oftalmologiaguatemala.com / PBX: 2210-0600 FAX: 2440 - 8400

Programación mensual por tipo de gasto año 2017, Expresado en Quetzales

No.	Categoría de Gasto	Enero		Febrero		Marzo		Total Trimestre		Abril		Mayo		Junio		Total Trimestre	
		Pto.	Real	Pto.	Real	Pto.	Real	Pto.	Real	Pto.	Real	Pto.	Real	Pto.	Real	Pto.	Real
1	Recurso Humano	263,833	236,670	266,169	242,549	277,810	306,332	807,813	785,551	270,016		269,827		267,816		807,659	0
2	Gastos de Funcionamiento	119,957	114,435	111,115	164,823	171,045	118,308	402,116	397,565	116,849	0	159,161	0	178,638	0	454,648	0
	Telefonía	1,363	1,011	1,234	1,116	1,397	992	3,994	3,119	1,254		1,463		1,443		4,161	0
	Mantenimiento Instalaciones	-	-	-	-	-	-	0	0	0		0		0		0	0
	Compra de Equipo Médico y Equipo de cómputo y mobiliario	-	2,956	3,000	28,000	5,000	3,795	8,000	34,751	4,333		7,500		43,000		54,833	0
	Mantenimiento Equipo Médico	21,699	19,635	21,077	19,635	20,630		63,406	39,270	19,979		20,834		21,160		61,973	0
	Otros servicios no personales (Lavandería y Desechos Sólidos)	11,334	10,883	10,190	16,025	11,481	13,623	33,005	40,531	10,621		11,928		10,585		33,134	0
	Servicios médicos	7,254	4,923	2,751	4,629	2,991	6,600	12,996	16,152	12,954		9,139		3,287		25,420	0
	Útiles menores medico quirúrgicos	68,942	65,351	60,873	85,494	121,471	84,099	251,287	234,943	57,745		97,700		88,381		243,826	0
	Suministros de Oficina y Limpieza	9,364	9,677	11,988	9,924	8,076	9,199	29,428	28,799	9,923		10,596		10,781		31,300	0
	TOTALES	383,791	351,105	377,283	407,372	448,855	424,640	1,209,929	1,183,116	386,865	0	428,987	0	446,455	0	1,262,307	0

Programación mensual por tipo de gasto año 2017, Expresado en Quetzales

No.	Categoría de Gasto	Julio		Agosto		Septiembre		Total Trimestre		Octubre		Noviembre		Diciembre		Total Trimestre	
		Pto.	Real	Pto.	Real	Pto.	Real	Pto.	Real	Pto.	Real	Pto.	Real	Pto.	Real	Pto.	Real
1	Recurso Humano	270,155		270,155		270,029		810,338	0	268,476		270,333		270,333		809,142	0
2	Gastos de Funcionamiento	143,329	0	177,757	0	175,012	0	496,098	0	137,326	0	139,869	0	134,890	0	412,185	0
	Telefonía	1,384		1,391		1,227		4,003	0	1,398		1,248		1,355		4,001	0
	Mantenimiento Instalaciones	0		0		0		0	0	0		0		0		0	0
	Compra de Equipo Médico y Equipo de cómputo y mobiliario	4,333		7,500		40,000		51,833	0	3,000		4,333		0		7,333	0
	Mantenimiento Equipo Médico	20,366		20,711		20,622		61,698	0	20,750		20,425		20,328		61,503	0
	Otros servicios no personales (Lavandería y Desechos Sólidos)	11,071		11,270		11,374		33,715	0	11,526		11,914		10,500		33,941	0
	Servicios médicos	10,405		14,772		10,529		35,706	0	7,329		3,890		405		11,624	0
	Útiles menores medico quirúrgicos	86,042		112,463		80,625		279,130	0	81,758		87,647		92,425		261,830	0
	Suministros de Oficina y Limpieza	9,729		9,650		10,635		30,014	0	11,564		10,511		9,877		31,952	0
	TOTALES	413,484	0	447,911	0	445,041	0	1,306,437	0	405,802	0	410,302	0	405,224	0	1,221,327	0

Elaborado por: Williams Djéquez
Fecha: 03/04/2017



Autorizado por: Dr. Edwin Rolando Estrada Alvizures
Nombre y firma
Representante Legal

0000003



ÁREA FINANCIERA

CTE-3

UNIDAD NACIONAL DE OFTALMOLOGÍA
8va. Calle 5-64 Zona 11

contabilidad@oftalmologiaguatemala.com /PBX: 2210-0600 - FAX: 2440-8400

MARZO 2017

Reporte de cheques emitidos y concepto del gasto en el Mes de : Marzo 2017

No.	Categoría de Gasto	No. de Cheque	Fecha	Monto del Cheque Q.	No. de Factura	Fecha de Factura	Monto Factura Q.	Nombre del Proveedor	Descripción del Gasto
Recurso Humano									
PERSONAL POR CONTRATO		VARIOS	28	Q 275,782.14				UNIDAD NACIONAL DE OFTALMOLOGIA	SUELDOS MARZO 2017
PERSONAL POR CONTRATO		30997	9	Q 14,473.66	28			ENRIQUE BENJAMIN JACOBS SUASNAVAR	SERVICIO ANESTESIAS DE ENERO 2017
PERSONAL POR CONTRATO		31000	9	Q 14,712.50	230			MARIO SALVADO PINZON	SERVICIO ANESTESIAS DE ENERO 2017
PERSONAL POR CONTRATO		49399699	10	Q 687.50	230			MARIO SALVADO PINZON	ISR - FEBRERO 2017
PERSONAL POR CONTRATO		49399699	10	Q 676.34	28			ENRIQUE BENJAMIN JACOBS SUASNAVAR	ISR - FEBRERO 2017
Gastos de Funcionamiento									
EQUIPO DE COMPUTO		31134	30	Q 3,795.00	9070			EQUIPOS Y COMPLEMENTOS	1 SCANNER EPSON DS-530
OTROS SERVICIOS NO PERSONALES		31043	16	Q 2,042.41	152717			PROYECTOS EMPRESARIALES, S. A.	CONTROL DE OLORES DEL 23/02 AL 22/03/17
OTROS SERVICIOS NO PERSONALES		31132	30	Q 2,116.80	177			ECO TERMO DE CENTROAMERICA, S. A.	RECOLECCION DESECHOS DE FEB. 2017
OTROS SERVICIOS NO PERSONALES		31137	30	Q 9,464.00	95			LAVANDERIAS EUROCLEANING, S. A.	SERVICIO LAVANDERIA DE FEBRERO 2017
SERVICIOS MEDICOS		30996	9	Q 1,200.00	1600			CENTRO INTEGRAL DE PROTESIS OCULARES DE GUATE	ADAPTACION Y FABRICACION DE PROTESIS
SERVICIOS MEDICOS		31044	23	Q 1,200.00	1609			CENTRO INTEGRAL DE PROTESIS OCULARES DE GUATE	ADAPTACION Y FABRICACION DE PROTESIS
SERVICIOS MEDICOS		31124	30	Q 600.00	1633			CENTRO INTEG. DE PROT. OCULARES DE GUATEMALA,	4 KIT QUIRURGICOS
SERVICIOS MEDICOS		31125	30	Q 2,400.00	1651/1652			CENTRO INTEG. DE PROT. OCULARES DE GUATEMALA,	ADAPTACION Y FABRICACION DE PROTESIS
SERVICIOS MEDICOS		31146	30	Q 1,200.00	1657			CENTRO INTEG. DE PROT. OCULARES DE GUATEMALA,	ADAPTACION Y FABRICACION DE PROTESIS
TELEFONIA		50688483	30	Q 55.00	17001404962			TELECOMUNICACIONES DE GUATEMALA, S. A.	SERV. TELEFONICO FEB.2017 24408400 PAG. ELECTRON.
TELEFONIA		50888338	30	Q 937.00	17001287469			TELECOMUNICACIONES DE GUATEMALA, S. A.	SERV. TELEFONICO FEB.201722100600 PAG. ELECTRON.
TINTAS, PINTURAS Y COLORES		31134	30	Q 820.00	9067			EQUIPOS Y COMPLEMENTOS	TINTAS Y TONER HP.
UTILES DE LIMPIEZA Y PRODUCTOS SANITARIOS		31139	30	Q 3,853.81	869/881			MARIA DE JESUS GARCIA GARCIA	SUMINISTROS DE LIMPIEZA
UTILES DE LIMPIEZA Y PRODUCTOS SANITARIOS		31143	30	Q 1,495.00	3290			SERVICIOS COMERCIALES JIREH, S. A.	SUMINISTROS DE LIMPIEZA
UTILES Y PRODUCTOS PLASTICOS, NYLON Y VINIL		30998	9	Q 3,030.00	84			FADIPLASTICOS, SOCIEDAD ANONIMA	BOLSAS DE DIFERENTES COLORES Y TAMAÑOS
ELEMENTOS Y COMPUESTOS QUIMICOS		31147	30	Q 10,316.83	varias			PRODUCTOS DEL AIRE DE GUATEMALA, S. A.	AIRE COMPRIMIDO Y OXIGENO LIQUIDO
UTILES MEDICO QUIRURGICO Y DE LABORATORIO		31042	16	Q 3,150.00	6583			INNOVACIONES NOVEDOSAS UNIVERSALES, S. A.	1 VALVULA AHMED
UTILES MEDICO QUIRURGICO Y DE LABORATORIO		31122	30	Q 7,901.78	11768			ALCON CENTROAMERICA, S. A.	ACCUPACK TOT. PAK 2500 Y COSTEL. TOT. PLUS
UTILES MEDICO QUIRURGICO Y DE LABORATORIO		31123	30	Q 3,018.00	7367			CAREMED	GUANTES, JERINGAS, ANGIOCATH
UTILES MEDICO QUIRURGICO Y DE LABORATORIO		31128	30	Q 19,850.11	190/188/189/193/229			COMERCIALIZADORA MORALES CIFUENTES SOCIEDAD	MATERIAL QUIRURGICO
UTILES MEDICO QUIRURGICO Y DE LABORATORIO		31128	30	Q 1,138.00	4695/4685			DISTRIBUIDORA MEDICO COMERCIAL	JERINGAS, AGUJAS, BISTURI
UTILES MEDICO QUIRURGICO Y DE LABORATORIO		31129	30	Q 950.00	10515			DROGUERIA LANDIVAR, S. A.	25 AMPOLLAS DE ARCOCORT
UTILES MEDICO QUIRURGICO Y DE LABORATORIO		31130	30	Q 300.90	93883			DROGUERIA REFASA, S. A.	ALFERNICOL UNGUENTO
UTILES MEDICO QUIRURGICO Y DE LABORATORIO		31131	30	Q 1,920.00	669			ECO TERMO DE CENTROAMERICA, S. A.	RECOLECTOR PUNZO CORTANTES
UTILES MEDICO QUIRURGICO Y DE LABORATORIO		31135	30	Q 5,430.00	6633			INNOVACIONES NOVEDOSAS UNIVERSALES, S. A.	MATERIAL QUIRURGICO
UTILES MEDICO QUIRURGICO Y DE LABORATORIO		31136	30	Q 567.84	14169			LABORATORIOS FORMULAS FARMACEUTICAS, S. A.	6 ATROPINA OFTIZOL
UTILES MEDICO QUIRURGICO Y DE LABORATORIO		31138	30	Q 10,432.00	7025			LAVSA, S. A.	ALCOHOL, GORROS, MANITOL, SEVORANE
UTILES MEDICO QUIRURGICO Y DE LABORATORIO		31140	30	Q 4,513.44	12296			MEDICOM	VICRYL 6 Y VICRYL 7
UTILES MEDICO QUIRURGICO Y DE LABORATORIO		31141	30	Q 2,225.00	10396			MULTI SERVICIOS OFTALMOLOGICOS Y HOSPITALARIO	PROTECTORES DE OJOS Y VISCOELASTICO
UTILES MEDICO QUIRURGICO Y DE LABORATORIO		31142	30	Q 8,175.00	15264/15146			PROMOTORA AMERICANA, S. A.	MATERIAL QUIRURGICO
UTILES MEDICO QUIRURGICO Y DE LABORATORIO		31144	30	Q 800.00	1168			XENTURY GLOBAL, S. A.	40 AMP. DE PROPOFOI
UTILES MEDICO QUIRURGICO Y DE LABORATORIO		31148	30	Q 2,932.98	232/214			CPG REPRESENTACIONES, S. A.	LENTE PMMA E INTRUM. QUIRURGICO
UTILES MEDICO QUIRURGICO Y DE LABORATORIO		49399699	10	Q 230.18	103			COMERCIALIZADORA MORALES CIFUENTES, S. A.	ISR FEBRERO 2017
UTILES MEDICO QUIRURGICO Y DE LABORATORIO		49399699	10	Q 246.51	104			COMERCIALIZADORA MORALES CIFUENTES, S. A.	ISR FEBRERO 2017
TOTALES				Q 424,639.73					


Elaborado por: Wilmaris Dieguez
Fecha: 03/04/2017

Autorizado por:

Dr. Edwin Rolando Estrada Alvizures
Nombre y firma
Representante Legal



000004



ÁREA FINANCIERA

CTE-4

Marzo 2017

UNIDAD NACIONAL DE OFTALMOLOGÍA

8va. Calle 5-64 Zona 11.

contabilidad@oftalmologiaguatemala.com / PBX: 2210-0600 - FAX: 2440-8400

Ejecucion y/o avance fisico por categoría del gasto real y presupuestado mensualmente

Categoría del gasto	Enero		Febrero		Marzo		Totales	
	Presupuestado	Ejecutado	Presupuestado	Ejecutado	Presupuestado	Ejecutado	Presupuestado	Ejecutado
Recurso Humano	263,833	236,670	266,169	242,549	277,810	306,332	807,813	785,551
Gastos de Funcionamiento	119,957	114,435	111,115	164,823	171,045	118,308	402,116	397,565

Ejecucion y/o avance fisico mensual por categoría del gasto real y presupuestado del mes


Categoría del gasto	Abril		Mayo		Junio		Totales	
	Presupuestado	Ejecutado	Presupuestado	Ejecutado	Presupuestado	Ejecutado	Presupuestado	Ejecutado
Recurso Humano	270,016	-	269,827	-	267,816	-	807,659	0
Gastos de Funcionamiento	116,849	-	159,161	-	178,638	-	454,648	0

Ejecucion y/o avance fisico mensual por categoría del gasto real y presupuestado del mes

Categoría del gasto	Julio		Agosto		Septiembre		Totales	
	Presupuestado	Ejecutado	Presupuestado	Ejecutado	Presupuestado	Ejecutado	Presupuestado	Ejecutado
Recurso Humano	270,155	-	270,155	-	270,029	-	810,338	0
Gastos de Funcionamiento	143,329	-	177,757	-	175,012	-	496,098	0

Ejecucion y/o avance fisico mensual por categoría del gasto real y presupuestado del mes

Categoría del gasto	Octubre		Noviembre		Diciembre		Totales	
	Presupuestado	Ejecutado	Presupuestado	Ejecutado	Presupuestado	Ejecutado	Presupuestado	Ejecutado
Recurso Humano	268,476	-	270,333	-	270,333	-	809,142	0
Gastos de Funcionamiento	137,326	-	139,969	-	134,890	-	412,185	0



Elaborado por: Williams Di
Fecha: 03/04/2017



Autorizado por:

Dr. Edwin Rolando Estrada Alvizures

Nombre y firma
Representante Legal



CTE-5
Marzo 2017

ÁREA FINANCIERA

UNIDAD NACIONAL DE OFTALMOLOGÍA
8va. Calle 5-64 Zona 11
contabilidad@oftalmologiaguatemala.com / PBX: 2210-0600 - FAX: 2440-8400

INTEGRACIÓN DEL COSTO MENSUAL EXPRESADO EN QUETZALES

Costos para el mes de: Marzo de 2017						
Categoría del Gasto	Meta 1	Meta 2	Meta 3	Meta 4	Meta 5	Totales mensual
	Emergencias de origen traumático oftalmológico	Cirugías oculares traumáticas	1ra. Consulta post registro por emergencia de origen traumático	Evaluación hospitalaria	Aplicación laser a recién nacidos prematuros y otras emergencias pediátricas	
COSTO DIRECTO						
Sueldos y salarios	32,314	124,283	29,828	12,428	49,713	248,566
Honorarios por servicios profesionales	3,972	15,275	3,666	1,528	6,110	30,550
Medicamentos (cuando aplique)	0	0	0	0	0	0
Compra de Equipo Médico y Equipo de cómputo y mobiliario	493	1,898	455	190	759	3,795
Mantenimiento Equipo Médico	0	0	0	0	0	0
Materiales, insumos, compuestos químicos y otros relacionados (cuando aplique)	10,933	42,049	10,092	4,205	16,820	84,099
Servicios Médicos	858	3,300	792	330	1,320	6,600
Alimentación (cuando aplique)	0	0	0	0	0	0
Sub-Total	48,569	186,805	44,833	18,680	74,722	373,609
COSTO INDIRECTO						
Sueldos y salarios (planilla)	3,538	13,608	3,266	1,361	5,443	27,216
Honorarios por servicios profesionales y técnicos	0	0	0	0	0	0
Suministros de Oficina y Limpieza	1,196	4,599	1,104	460	1,840	9,199
Energía eléctrica	0	0	0	0	0	0
Telefonía	129	496	119	50	198	992
Agua	0	0	0	0	0	0
Combustibles y lubricantes (cuando aplique)	0	0	0	0	0	0
Otros servicios no personales (Lavandería y Desechos Sólidos)	1,771	6,812	1,635	681	2,725	13,623
Otros de acuerdo a lo autorizado en el plan de trabajo anual	0	0	0	0	0	0
Sub-Total	6,634	25,515	6,124	2,552	10,206	51,030
TOTAL COSTOS	55,203	212,320	50,957	21,232	84,928	424,640
SERVICIOS PRESTADOS EN EL MES	321	137	273	166	43	940
COSTO POR SERVICIO	172	1,550	187	128	1,975	452
BENEFICIARIOS POR META	321	123	169	160	40	813
COSTO BENEFICIARIOS		1,229		133	2,123	961

Elaborado por: Williams Diéguez
Fecha: 03/04/2017



Autorizado por: Dr. Edwin Rolando Estrada Alvizures

Nombre y firma
Representante legal



UNIDAD NACIONAL DE OFTALMOLOGÍA
Bv. Calle 5-64 Zona 11
contabilidad@oftalmologiasguatemala.com / PAB: 2210-0800 - FAX: 2440-8400

Ejecución y/o avance de cumplimiento de metas técnicas por mes

No.	Servicio	Enero				Febrero				Marzo				Totales			
		servicios programados	servicios ejecutados	personas programadas	personas beneficiadas	servicios programados	servicios ejecutados	personas programadas	personas beneficiadas	servicios programados	servicios ejecutados	personas programadas	personas beneficiadas	servicios programados	servicios ejecutados	personas programadas	personas beneficiadas
1	Emergencias de origen traumático																
1	oftalmológico	242	301	235	314	236	368	219	311	241	321	224	321	719	1010	667	988
2	Cirugías oculares traumáticas	100	126	83	107	92	116	78	106	110	137	90	128	302	379	247	335
3	Tra. Consulta post registro por emergencia de origen traumático	207	250	197	249	204	255	195	207	223	273	146	189	632	878	478	425
4	Evaluación hospitalaria	204	178	204	170	336	133	135	130	159	166	158	160	488	474	498	460
5	Aplicación láser a recién nacidos prematuros y otras emergencias	43	44	42	40	45	37	45	35	52	43	52	40	140	124	140	115
6	pediátricas																
	Total	796	916	690	780	713	809	610	710	782	940	670	813	2665	1570	1347	2383

No.	Servicio	Abril				Mayo				Junio				Totales			
		servicios programados	servicios ejecutados	personas programadas	personas beneficiadas	servicios programados	servicios ejecutados	personas programadas	personas beneficiadas	servicios programados	servicios ejecutados	personas programadas	personas beneficiadas	servicios programados	servicios ejecutados	personas programadas	personas beneficiadas
1	Emergencias de origen traumático																
1	oftalmológico	235		218		258		239		211		188		704	0	853	0
2	Cirugías oculares traumáticas	114		91		111		82		100		82		322	0	283	0
3	Tra. Consulta post registro por emergencia de origen traumático	207		140		226		250		193		138		636	0	408	0
4	Evaluación hospitalaria	156		156		183		183		142		142		481	0	481	0
5	Aplicación láser a recién nacidos prematuros y otras emergencias	45		45		56		56		58		58		159	0	159	0
6	pediátricas																
	Total	760	0	650	0	834	0	725	0	724	0	605	0	2382	0	1394	0

No.	Servicio	Julio				Agosto				Septiembre				Totales			
		servicios programados	servicios ejecutados	personas programadas	personas beneficiadas	servicios programados	servicios ejecutados	personas programadas	personas beneficiadas	servicios programados	servicios ejecutados	personas programadas	personas beneficiadas	servicios programados	servicios ejecutados	personas programadas	personas beneficiadas
1	Emergencias de origen traumático																
1	oftalmológico	268		244		237		270		231		214		731	0	874	0
2	Cirugías oculares traumáticas	131		90		114		93		101		83		336	0	275	0
3	Tra. Consulta post registro por emergencia de origen traumático	217		150		240		198		216		163		683	0	452	0
4	Evaluación hospitalaria	133		133		147		147		130		130		457	0	452	0
5	Aplicación láser a recién nacidos prematuros y otras emergencias	63		62		64		64		46		46		162	0	162	0
6	pediátricas																
	Total	833	0	708	0	812	0	993	0	776	0	618	0	2364	0	3013	0

No.	Servicio	Octubre				Noviembre				Diciembre				Totales			
		servicios programados	servicios ejecutados	personas programadas	personas beneficiadas	servicios programados	servicios ejecutados	personas programadas	personas beneficiadas	servicios programados	servicios ejecutados	personas programadas	personas beneficiadas	servicios programados	servicios ejecutados	personas programadas	personas beneficiadas
1	Emergencias de origen traumático																
1	oftalmológico	238		221		187		174		200		186		625	0	580	0
2	Cirugías oculares traumáticas	97		79		92		75		82		67		271	0	221	0
3	Tra. Consulta post registro por emergencia de origen traumático	226		149		197		130		185		129		608	0	402	0
4	Evaluación hospitalaria	134		134		128		128		120		128		391	0	391	0
5	Aplicación láser a recién nacidos prematuros y otras emergencias	53		53		54		54		43		43		150	0	150	0
6	pediátricas																
	Total	737	0	638	0	639	0	541	0	640	0	548	0	2015	0	1715	0

Elaborado por: William D'Aguiar
Fecha: 03/02/2017



Autorizado por: Dr. Edwin Roberto Espada Alvirre
Nombre y Firma: *Edwin Roberto Espada Alvirre*
Representante Legal

0000018

INFORME DE AVANCE FÍSICO Y FINANCIERO DE ENTIDADES RECEPTORAS DE SUBSIDIOS O SUBVENCIONES CON RECURSOS DEL ESTADO

Base Legal:

Artículo 32 Bis del Decreto No. 101-97, Ley Orgánica del Presupuesto.

Artículo 8 del Acuerdo Gubernativo No. 300-2015 que aprobó la distribución analítica del Presupuesto General de Ingresos y Egresos del Estado para el Ejercicio Fiscal 2016.

Artículo 65 del Decreto No. 14-2015, Ley del Presupuesto General de Ingresos y Egresos del Estado para el Ejercicio Fiscal 2016.

Artículo 14 del Acuerdo Gubernativo No. 55-2016, Reglamento de Manejo de Subsidios y Subvenciones.

Responsable de la actualización de la información:

Dr. EDWIN ROLANDO ESTRADA ALVIZURES
Licda. MARÍA LILIANA RUIZ RODRIGUEZ

REPRESENTANTE LEGAL
GERENTE ADMINISTRATIVO - FINANCIERO

Informe correspondiente al mes de: MARZO 2017

Fecha de actualización: 31/03/2017

I. DATOS GENERALES	
1. Nombre o razón social	UNIDAD NACIONAL DE OFTALMOLOGIA
2. Código de entidad receptora	
3. Número de Identificación Tributaria (NIT)	2359301-6
4. Domicilio fiscal	8a. Calle 5-64 zona 11 Colonia El Progreso
5. Página de internet y números telefónicos	www.ofthalmologiatguatemala.com PBX: 2210-0600 FAX: 2440-8400
6. Nombre del representante legal	Dr. EDWIN ROLANDO ESTRADA ALVIZURES
7. Número y fecha del convenio	DA-40-2016 de fecha 27-01-2016
8. Número y fecha de la disposición legal que autoriza el convenio	ACUERDO MINISTERIAL 79-2016 DEL 29-01-2016
9. Objetivo general del subsidio o subvención	Servicios de salud oftalmológica de emergencia ocular traumática
10. Indicadores y resultados	Consulta por emergencia de origen traumático, Cirugías oculares por emergencia traumática primera, segunda y tercera intervención Evaluación Intra-hospitalaria (pacientes encamados) Aplicación de láser a recién nacidos prematuros y otras emergencias pediátricas.
11. Nombre de la institución pública que otorga el subsidio o subvención	Ministerio de Salud Pública y Asistencia Social
12. Monto anual en Q.	Q. 5,000,000.00

II. INFORMACIÓN DE AVANCE FÍSICO Y FINANCIERO ANUAL										
No.	Metas	Unidad de Medida descripción (2)	Avance Físico de la Ejecución			Avance Financiero de la Ejecución				Observaciones (Justificación de variaciones)
			Programa anual	Ejecutado Acumulado	% de Ejecución	Programa anual	Total Transferido Acumulado	Ejecutado Acumulado	% de Ejecución	
A	Emergencia de origen traumático oftalmológico	Pacientes	2,779	1,010	36.3%	650,000	0	153,805	23.66%	NINGUNA
B	Cirugías oculares traumáticas	Pacientes	1,231	379	30.8%	2,500,000	0	591,558	23.66%	
C	1ra. Consulta post registro por emergencia de origen traumático	Pacientes	2,539	678	26.7%	600,000	0	141,974	23.66%	
D	Evaluación hospitalaria	Pacientes	1,792	474	26.5%	250,000	0	59,156	23.66%	
E	Aplicación de láser recién nacidos prematuros y otras emergencias pediátricas	Pacientes	611	124	20.3%	1,000,000	0	236,623	23.66%	
TOTAL			8,952	2,665	30%	5,000,000	0	1,183,116	24%	

Elaborado por:

Williams Diaguez

Fecha:


03-abr-17




Autorizado por: Edwin Rolando Estrada Alvizures
Nombre y firma
Representante Legal

0000043

III. INFORMACIÓN DE AVANCE FÍSICO Y FINANCIERO MENSUAL															
No.	Metas		Ejecución												TOTALES
			Enero	Febrero	Marzo	Abril	Mayo	Junio	Julio	Agosto	Septiembre	Octubre	Noviembre	Diciembre	
1	Emergencia de origen traumático oftalmológico	FINANCIERO	45,644	52,958	55,203										153,805
		servicios prestados	319	368	321										1,008
		personas beneficiadas	314	333	321										968
2	Cirugías oculares traumáticas	FINANCIERO	175,552	203,686	212,320										591,558
		servicios prestados	126	116	137										379
		personas beneficiadas	107	105	123										335
3	Ira. Consulta post registro por emergencia de origen traumático	FINANCIERO	42,133	48,885	50,957										141,974
		servicios prestados	250	155	273										678
		personas beneficiadas	149	107	169										425
4	Evaluación Hospitalaria	FINANCIERO	17,555	20,369	21,292										59,156
		servicios prestados	175	133	166										474
		personas beneficiadas	170	130	160										460
5	Aplicación de Laser: recién nacidos prematuros y otras emergencias pediátricas	FINANCIERO	70,221	81,474	84,928										236,623
		servicios prestados	44	37	43										124
		personas beneficiadas	40	35	40										115
TOTALES		FINANCIERO	351,105	407,372	424,640	0	0	0	0	0	0	0	0	0	1,183,116
		servicios prestados	914	809	940	0	0	0	0	0	0	0	0	0	2,663
		personas beneficiadas	780	710	813	0	0	0	0	0	0	0	0	0	2,303


 Elaborado por: Williams Diéguez
 Fecha: 03/04/2017




 Autorizado por: Edwin Rolando Estrada Alvarado
 Nombre y firma
 Representante Legal

0000044

IV. POBLACIÓN BENEFICIADA (1)												
DEPARTAMENTO	MUNICIPIO	Número de personas por rango de edad, según los servicios prestados								Observaciones	Totales	
		MUJERES				HOMBRES						
		0-15	16-30	31-45	46 y más	0-15	16-30	31-45	46 y más			
ALTA VERAPAZ	CHISEC					3						3
ALTA VERAPAZ	COBAN	1				3	2	3				9
ALTA VERAPAZ	FRAY BARTOLOME DE LAS CASAS						1					1
ALTA VERAPAZ	SAN CRISTOBAL VERAPAZ									1		1
BAJA VERAPAZ	CLIBULCO									1		1
BAJA VERAPAZ	PURULHA					4						4
BAJA VERAPAZ	SALAMA					1	1			2		4
BAJA VERAPAZ	SAN MIGUEL CHICAJ					1				1		2
CHIMALTENANGO	CHIMALTENANGO					1	5	4				10
CHIMALTENANGO	PATZUN					1	3					4
CHIMALTENANGO	SAN MARTIN JILOTEPEQUE					1		5	1			7
CHIMALTENANGO	TECPAN GUATEMALA					4						4
CHIMALTENANGO	ZARAGOZA						1					1
CHIQUIMULA	CHIQUIMULA					3						3
EL PETEN	MELCHOR DE MENCOS	1										1
EL PETEN	PORTUN								1			1
EL PETEN	SAN ANDRES								1			1
EL PROGRESO	GUASTATOYA	1							4			5
EL PROGRESO	SANARATE					10	1					11
EL PROGRESO	SANSARE	1										1
EL QUICHE	CHICHE					1				2		3
EL QUICHE	CUNEN					1						1
EL QUICHE	JOYABAJ	1				1						2
EL QUICHE	PACHALUM	1								1		2
EL QUICHE	PLAYA GRANDE INCAN					1						1
EL QUICHE	SACAPULAS								1			1
EL QUICHE	SANTA CRUZ DEL QUICHE	1			2	3						6
ESCUINTLA	ESCUINTLA	3	1			2			1			7
ESCUINTLA	MASAGUA									3		3
ESCUINTLA	NUOVA CONCEPCION								1			1
ESCUINTLA	PALIN		1						1	3		5
ESCUINTLA	PUEBLO NUEVO TIQUISATE		1			3	4	1	1			10
ESCUINTLA	PUERTO DE SAN JOSE	1			2		3					6
ESCUINTLA	SAN VICENTE PACAYA						1					1
ESCUINTLA	SANTA LUCIA COTZUMALGUAPA				1					1		2
ESCUINTLA	SIGUINALA					4	2					6
GUATEMALA	AMATITLAN	1					3	2		1		7
GUATEMALA	CHINAUTLA	1				1						2
GUATEMALA	CHUARRANCHO						2					2
GUATEMALA	FRAJANES	2					2			1		5
GUATEMALA	GUATEMALA	74	28	23	27	86	107	59	64			468
GUATEMALA	MIXCO	6				15	12	4	6			43
TOTAL HOJA 1		95	31	23	32	150	150	88	89			658

Elaborado por:
Fecha:

Williams Diéguez
03-abr-17



Autorizado por: Edwin Rolando Estrada Alvizures
Nombre y Firma
Representante Legal

0000045

IV. POBLACION BENEFICIADA (2)											
DEPARTAMENTO	MUNICIPIO	Número de personas por rango de edad, según los servicios prestados								Observaciones	Totales
		MUJERES				HOMBRES					
		0-15	16-30	31-45	46 y más	0-15	16-30	31-45	46 y más		
GUATEMALA	PALENCIA	1			1	3	2		10		17
GUATEMALA	SAN JOSE PINULA	1				7					8
GUATEMALA	SAN JUAN SACATEPEQUEZ	5			2	3	6	2	1		19
GUATEMALA	SAN MIGUEL PETAPA	3					5	3	1		12
GUATEMALA	SAN PEDRO AYAMPUC	2					1				3
GUATEMALA	SAN PEDRO SACATEPEQUEZ	1	4			1			2		8
GUATEMALA	SAN RAYMUNDO					1		2			3
GUATEMALA	SANTA CATARINA PINULA	1					5	3	2		11
GUATEMALA	VILLA CAHALES		1			3	6	3			13
GUATEMALA	VILLA NUEVA		5	1		12	6	11	3		38
HUEHUETENANGO	CUILCO							1			1
HUEHUETENANGO	HUEHUETENANGO				2	1	5		3		11
HUEHUETENANGO	SAN ANTONIO HUISTA	1									1
IZABAL	LIVINGSTON		5								5
IZABAL	MORALES					1					1
JALAPA	JALAPA	2				1	2	2	1		8
JALAPA	MATAQUESCUINTLA						1				1
JALAPA	SAN LUIS JILOTEPEQUE						5				5
JALAPA	SAN PEDRO PINULA						1				1
JUTIAPA	ASUNCION MITA								3		3
JUTIAPA	JUTIAPA	3			3	6		1			13
JUTIAPA	MOYUTA							3			3
JUTIAPA	QUEZADA	1									1
EL PETEN	POPTUN							1			1
EL PETEN	SAN ANDRES							1			1
QUETZALTENANGO	COATEPEQUE					1					1
QUETZALTENANGO	CONCEPCION CHIQUIRICHAPA								2		2
QUETZALTENANGO	QUETZALTENANGO						1				1
RETALHULEU	NUEVO SAN CARLOS						1				1
RETALHULEU	SAN ANDRES VILLA SECA						1				1
SACATEPEQUEZ	ANTIGUA GUATEMALA		1			1		1	4		7
SACATEPEQUEZ	CIUDAD VIEJA					3	1				4
SACATEPEQUEZ	JOCOTENANGO						1				1
SACATEPEQUEZ	SANTIAGO SACATEPEQUEZ						1		4		5
SACATEPEQUEZ	SAN JUAN ALOTENANGO							4			4
SAN MARCOS	EL TUMBADOR								1		1
SAN MARCOS	MALACATAN						1		1		2
SAN MARCOS	SAN MARCOS	1							4		5
SAN MARCOS	SAN RAFAEL PIE DE LA CUESTA								2		2
SAN MARCOS	TACANA					4					4
SANTA ROSA	CHIQUMULILLA						1				1
SANTA ROSA	CUILAPA	2									2
SANTA ROSA	NUEVA SANTA ROSA					2	2	1			5
SANTA ROSA	SAN JUAN TEJUACO					1					1
SANTA ROSA	SANTA MARIA IXHUATAN					3			4		7
SANTA ROSA	TAXISCO							1			1
SANTA ROSA	SAN ROSA DE LIMA					2					2
SOLOLA	SAN ANDRES SEMETABAJ					1					1
SOLOLA	SANTIAGO ATITLAN		1								1
SOLOLA	SOLOLA					1	6				7
SUCHITEPEQUEZ	MAZATENANGO	4					2				6
SUCHITEPEQUEZ	SANTO DOMINGO SUCHITEPEQUEZ	4									4
TOTONICAPAN	MOMOSTENANGO	1						3			4
TOTONICAPAN	TOTONICAPAN			1				1			2
ZACAPA	ZACAPA					2	7				9
TOTAL HOJA 2		33	17	2	8	62	71	41	48		282
TOTAL HOJA 1-2		128	48	25	40	212	221	129	137		940

Elaborado por:
Fecha:

Williams Dieguez
03-abr-17



Autorizado por: Edm Rolando Estrada Alvarado
Nombre y firma
Representante Legal

0000046

