



ÁREA FINANCIERA



Febrero 2017

CTE-2

UNIDAD NACIONAL DE OFTALMOLOGÍA

8va. Calle 5-64 zona 11

contabilidad@oftalmologiatguatemala.com / PBX: 2210-0600 FAX: 2440 - 8400

Programación mensual por tipo de gasto año 2017, Expresado en Quetzales

No.	Categoría de Gasto	Enero		Febrero		Marzo		Total Trimestre		Abril		Mayo		Junio		Total Trimestre	
		Pto.	Real	Pto.	Real	Pto.	Real	Pto.	Real	Pto.	Real	Pto.	Real	Pto.	Real	Pto.	Real
1	Recurso Humano	268,833	236,670	266,169	242,549	277,810		807,813	479,219	270,016		269,827		267,816		807,659	0
2	Gastos de Funcionamiento	119,957	114,435	111,115	164,823	171,045	0	402,116	279,258	116,849	0	159,161	0	178,638	0	454,648	0
	Telefonía	1,363	1,011	1,234	1,116	1,397		3,994	2,127	1,254		1,463		1,443		4,161	0
	Mantenimiento Instalaciones							0	0	0		0		0		0	0
	Compra de Equipo Médico y Equipo de cómputo y mobiliario		2,956	3,000	28,000	5,000		8,000	30,956	4,333		7,500		43,000		54,833	0
	Mantenimiento Equipo Médico	21,699	19,635	21,077	19,635	20,630		63,406	39,270	19,979		20,834		21,160		61,973	0
	Otros servicios no personales (Lavandería y Desechos Sólidos)	11,334	10,883	10,190	16,025	11,481		33,005	26,907	10,621		11,928		10,585		33,134	0
	Servicios médicos	7,254	4,923	2,751	4,629	2,991		12,996	9,552	12,994		9,139		3,287		25,420	0
	Útiles menores médico quirúrgicos	68,942	65,351	60,873	85,494	121,471		251,287	150,845	57,745		97,700		88,381		243,826	0
	Suministros de Oficina y Limpieza	9,364	9,677	11,988	9,924	8,076		29,428	19,601	9,923		10,596		10,781		31,300	0
	<b>TOTALES</b>	<b>383,791</b>	<b>351,105</b>	<b>377,283</b>	<b>407,372</b>	<b>448,855</b>	<b>0</b>	<b>1,209,929</b>	<b>758,476</b>	<b>386,865</b>	<b>0</b>	<b>428,987</b>	<b>0</b>	<b>446,455</b>	<b>0</b>	<b>1,262,307</b>	<b>0</b>

Programación mensual por tipo de gasto año 2017, Expresado en Quetzales

No.	Categoría de Gasto	Julio		Agosto		Septiembre		Total Trimestre		Octubre		Noviembre		Diciembre		Total Trimestre	
		Pto.	Real	Pto.	Real	Pto.	Real	Pto.	Real	Pto.	Real	Pto.	Real	Pto.	Real	Pto.	Real
1	Recurso Humano	270,155		270,155		270,029		810,338	0	268,476		270,333		270,333		809,142	0
2	Gastos de Funcionamiento	143,329	0	177,757	0	175,012	0	496,098	0	137,326	0	139,969	0	134,890	0	412,185	0
	Telefonía	1,384		1,391		1,277		4,003	0	1,398		1,248		1,355		4,001	0
	Mantenimiento Instalaciones	0		0		0		0	0	0		0		0		0	0
	Compra de Equipo Médico y Equipo de cómputo y mobiliario	4,333		7,500		40,000		51,833	0	3,000		4,333		0		7,333	0
	Mantenimiento Equipo Médico	20,366		20,711		20,622		61,698	0	20,750		20,425		20,328		61,503	0
	Otros servicios no personales (Lavandería y Desechos Sólidos)	11,071		11,270		11,374		33,715	0	11,526		11,914		10,500		33,941	0
	Servicios médicos	10,405		14,772		10,529		35,706	0	7,329		3,890		405		11,624	0
	Útiles menores médico quirúrgicos	86,042		112,463		80,625		279,130	0	81,758		87,647		92,425		261,830	0
	Suministros de Oficina y Limpieza	9,729		9,650		10,635		30,014	0	11,564		10,511		9,877		31,952	0
	<b>TOTALES</b>	<b>413,484</b>	<b>0</b>	<b>447,911</b>	<b>0</b>	<b>443,041</b>	<b>0</b>	<b>1,306,437</b>	<b>0</b>	<b>405,802</b>	<b>0</b>	<b>410,302</b>	<b>0</b>	<b>405,224</b>	<b>0</b>	<b>1,221,327</b>	<b>0</b>

Elaborado por: Sharon Flores  
Fecha: 03/03/2017



Autorizado por: Dr. Edwin Rolando Estrada Alvizures  
Nombre y firma Representante Legal

Dr. Edwin Estrada  
PRESIDENTE  
UNIDAD NACIONAL DE OFTALMOLOGIA

0000003



AREA FINANCIERA



CTE-3

FEBRERO 2017

UNIDAD NACIONAL DE OFTALMOLOGIA  
Bva. Calle 5-64 Zona 11

contabilidad@oftalmologiaguatemala.com / PBX: 2210-0600 - FAX: 2440-8400

Reporte de cheques emitidos y concepto del gasto en el Mes de : Febrero 2017

No.	Categoría de Gasto	No. de Cheque	Fecha	Monto del Cheque Q.	No. de Factura	Fecha de Factura	Monto Factura Q.	Nombre del Proveedor	Descripción del Gasto
	<b>Recurso Humano</b>								
	PERSONAL POR CONTRATO		27	Q 242,421.80				UNIDAD NACIONAL DE OFTALMOLOGIA	SUELDOS FEBRERO 2017
	PERSONAL POR CONTRATO		7	Q 127.23				ENRIQUE BENJAMIN JACOBS SUASNAVAR	ISR ENERO 2017
	<b>Gastos de Funcionamiento</b>								
	EQUIPO MEDICO QUIRURGICO	30923	23	Q 23,000.00	6571			INNOVACIONES NOVEDOSAS UNIVERSALES, S. A.	LAMPARA DE HENDIDURA, ACTIVO FIJO 101.01.009
	EQUIPO MEDICO QUIRURGICO	30974	23	Q 5,000.00	6972			INNOVACIONES NOVEDOSAS UNIVERSALES, S. A.	TONOMETRO ACTIVO FIJO
	MYR DE EQUIPO MEDICO	30976	23	Q 19,635.20	11726			ALCON CENTROAMERICA, S. A.	MANTENIMIENTO CUOTA 12/12 (ACCURUS, YAG Y PUREPOINT)
	OTROS SERVICIOS NO PERSONALES	30965	23	Q 1,955.10	120			ECO TERMO DE CENTROAMERICA, S. A.	REC. DE DESECHOS ENERO 2017
	OTROS SERVICIOS NO PERSONALES	30958	23	Q 9,984.00	88			LAVANDERIA EUROCLEANING, S. A.	SERV. DE LAVANDERIA ENERO 2017
	OTROS SERVICIOS NO PERSONALES	30828	2	Q 2,043.33	147239			PROYECTOS EMPRESARIALES, S. A.	CTRL. DE OLORES DEL 04/01 AL 31/01/17
	OTROS SERVICIOS NO PERSONALES	30968	23	Q 2,042.41	151369			PROYECTOS EMPRESARIALES, S. A.	CONTROL DE OLORES DEL 26/01 AL 22/02/2017
	SERVICIOS MEDICOS	30952	23	Q 1,200.00	1585			CENTRO INTEGRAL DE PRÓTESIS OCULARES DE GUATEMALA	ADAPTACION Y FABRICACION DE PRÓTESIS
	SERVICIOS MEDICOS	30829	7	Q 3,429.00	6138			SIGFRIDO RODAS DIAZ	1 TEJIDO CORNEAL PTE.16070327
	TELEFONIA	2517163	17	Q 59.00	760850			TELECOMUNICACIONES DE GUATEMALA, S.A.	PAGO DE FAX 24408400 ENERO 2017
	TELEFONIA	2517164	17	Q 1,057.00	643968			TELECOMUNICACIONES DE GUATEMALA, S.A.	PAGO DE PBX 22100600 ENERO 2017
	TINTAS, PINTURAS Y COLORES	30956	23	Q 785.00	9025			EQUIPOS Y COMPLEMENTOS	1 TONER CF280A
	UTILES DE LIMPIEZA Y PRODUCTOS SANITARIOS	30951	23	Q 2,157.90	116490			CEK DE GUATEMALA, S.A.	UTILES DE LIMPIEZA
	UTILES DE LIMPIEZA Y PRODUCTOS SANITARIOS	30967	23	Q 1,631.00	811			MARIA DE JESUS GARCIA GARCIA	UTILES DE LIMPIEZA
	UTILES DE LIMPIEZA Y PRODUCTOS SANITARIOS	46553974	7	Q 269.94	731			MARIA DE JESUS GARCIA GARCIA	ISR ENERO 2017
	UTILES DE LIMPIEZA Y PRODUCTOS SANITARIOS	30969	23	Q 1,535.00	12928			SERVICIOS COMERCIALES JIREH S. A.	UTILES DE LIMPIEZA
	UTILES Y PRODUCTOS PLASTICOS, NYLON Y VINIL	30883	16	Q 3,545.00	45			FADIPLASTICOS, SOCIEDAD ANONIMA	BOLSAS DE DIFERENTES TAMAÑOS Y COLORES
	ELEMENTOS Y COMPUESTOS QUIMICOS	30975	23	Q 6,784.82	VARIAS			PRODUCTOS DEL AIRE DE GUATEMALA, S.A.	AIRE COMPRIMIDO Y OXIGENO LIQUIDO
	UTILES MEDICO QUIRURGICO Y DE LABORATORIO	30971	23	Q 7,474.78	11707			ALCON CENTROAMERICA, S. A.	INSTRUMENTAL QUIRURGICO
	UTILES MEDICO QUIRURGICO Y DE LABORATORIO	30963	23	Q 1,423.50	7092			CAREMED	MATERIAL QUIRURGICO
	UTILES MEDICO QUIRURGICO Y DE LABORATORIO	30881	16	Q 1,974.00	68			COMERCIALIZADORA MORALES CIFUENTES, S. A.	MATERIAL QUIRURGICO
	UTILES MEDICO QUIRURGICO Y DE LABORATORIO	30953	23	Q 10,201.11	103 Y 104			COMERCIALIZADORA MORALES CIFUENTES, S. A.	MATERIAL QUIRURGICO
	UTILES MEDICO QUIRURGICO Y DE LABORATORIO	30964	23	Q 510.00	109			COMERCIALIZADORA MORALES CIFUENTES, S. A.	120 ELECTRODO PEDIATRICO
	UTILES MEDICO QUIRURGICO Y DE LABORATORIO	46553974	7	Q 298.50	17			COMERCIALIZADORA MORALES CIFUENTES, S.A.	ISR ENERO 2017
	UTILES MEDICO QUIRURGICO Y DE LABORATORIO	46553974	7	Q 201.89	18			COMERCIALIZADORA MORALES CIFUENTES, S.A.	ISR ENERO 2017
	UTILES MEDICO QUIRURGICO Y DE LABORATORIO	30890	16	Q 1,025.00	39 Y 52			CPG REPRESENTACIONES S.A.	1 LENTE P18 Y PINZAS ELECTROCAUTERIO
	UTILES MEDICO QUIRURGICO Y DE LABORATORIO	30970	23	Q 130.00	140			CPG REPRESENTACIONES S.A.	LENTE P20.5/23.5
	UTILES MEDICO QUIRURGICO Y DE LABORATORIO	30972	23	Q 390.00	149 Y 150			CPG REPRESENTACIONES S.A.	IRIS CLAW P19 , 1 LENTE P20,5
	UTILES MEDICO QUIRURGICO Y DE LABORATORIO	30954	23	Q 2,109.00	4637			DISTRIBUIDORA MEDICO COMERCIAL	MATERIAL QUIRURGICO
	UTILES MEDICO QUIRURGICO Y DE LABORATORIO	30955	23	Q 1,175.22	93220			DROGUERIA REFASA, S. A.	MATERIAL QUIRURGICO
	UTILES MEDICO QUIRURGICO Y DE LABORATORIO	30882	15	Q 4,260.00	6427			INNOVACIONES NOVEDOSAS UNIVERSALES, S. A.	6 CAJAS DE VICRYL 6
	UTILES MEDICO QUIRURGICO Y DE LABORATORIO	30957	23	Q 21,220.00	6474, 6478, 6479 Y 6480			INNOVACIONES NOVEDOSAS UNIVERSALES, S. A.	MATERIA QUIRURGICO
	UTILES MEDICO QUIRURGICO Y DE LABORATORIO	30966	23	Q 3,150.00	3150			INNOVACIONES NOVEDOSAS UNIVERSALES, S. A.	1 VÁLVULA
	UTILES MEDICO QUIRURGICO Y DE LABORATORIO	30827	2	Q 8,318.00	1981			LABORATORIOS BONIN, S.A.	200 BSS 500ML
	UTILES MEDICO QUIRURGICO Y DE LABORATORIO	30959	23	Q 10,000.00	6678			LAVSA, S.A.	10 SEVRANE 250 ML
	UTILES MEDICO QUIRURGICO Y DE LABORATORIO	30961	23	Q 3,200.00	14145			PROMOTORA AMERICANA, S. A.	MATERIAL QUIRURGICO
	UTILES MEDICO QUIRURGICO Y DE LABORATORIO	30973	23	Q 65.00	14592			PROMOTORA AMERICANA, S. A.	1 LENTE P 23.5
	UTILES MEDICO QUIRURGICO Y DE LABORATORIO	30879	9	Q 382.80	3409			R.L. REPRESENTACIONES	4 BOMBILLAS BR1, 15V 50W
	UTILES MEDICO QUIRURGICO Y DE LABORATORIO	30952	23	Q 1,200.00	1081			XENTURY GLOBAL S.A.	60 PROPOFOL
	<b>TOTALES</b>			Q 407,371.54					

Elaborado por: Sharon Flores  
Fecha: 03/03/2017

Autorizado por:

D. Edwin Rolando Estrada Alvizures  
Nombre y firma  
Representante Legal



000004



ÁREA FINANCIERA

CTE-4

Febrero 2017

UNIDAD NACIONAL DE OFTALMOLOGÍA

8va. Calle 5-64 Zona 11.

contabilidad@oftalmologiaguatemala.com / PBX: 2210-0600 - FAX: 2440-8400

*Ejecucion y/o avance fisico por categoría del gasto real y presupuestado mensualmente*

Categoría del gasto	Enero		Febrero		Marzo		Totales	
	Presupuestado	Ejecutado	Presupuestado	Ejecutado	Presupuestado	Ejecutado	Presupuestado	Ejecutado
Recurso Humano	263,833	236,670	266,169	242,549	277,810	-	807,813	479,219
Gastos de Funcionamiento	119,957	114,435	111,115	164,823	171,045	-	402,116	279,258

*Ejecucion y/o avance fisico mensual por categoría del gasto real y presupuestado del mes*

Categoría del gasto	Abril		Mayo		Junio		Totales	
	Presupuestado	Ejecutado	Presupuestado	Ejecutado	Presupuestado	Ejecutado	Presupuestado	Ejecutado
Recurso Humano	270,016	-	269,827	-	267,816	-	807,659	0
Gastos de Funcionamiento	116,849	-	159,161	-	178,638	-	454,648	0

*Ejecucion y/o avance fisico mensual por categoría del gasto real y presupuestado del mes*

Categoría del gasto	Julio		Agosto		Septiembre		Totales	
	Presupuestado	Ejecutado	Presupuestado	Ejecutado	Presupuestado	Ejecutado	Presupuestado	Ejecutado
Recurso Humano	270,155	-	270,155	-	270,029	-	810,338	0
Gastos de Funcionamiento	143,329	-	177,757	-	175,012	-	496,098	0

*Ejecucion y/o avance fisico mensual por categoría del gasto real y presupuestado del mes*

Categoría del gasto	Octubre		Noviembre		Diciembre		Totales	
	Presupuestado	Ejecutado	Presupuestado	Ejecutado	Presupuestado	Ejecutado	Presupuestado	Ejecutado
Recurso Humano	268,476	-	270,333	-	270,333	-	809,142	0
Gastos de Funcionamiento	137,326	-	139,969	-	134,890	-	412,185	0


Elaborado por: Sharon Floj  
Fecha: 03/03/2017



Autorizado por: Dr. Edwin Rolando Estrada Alvizures

Nombre y firma  
Representante Legal

Dr. Edwin Estrada  
PRESIDENTE  
UNIDAD NACIONAL DE OFTALMOLOG



CTE-5

Febrero 2017

## ÁREA FINANCIERA

## UNIDAD NACIONAL DE OFTALMOLOGÍA

8va. Calle 5-64 Zona 11

contabilidad@oftalmologiatguatemala.com / PBX: 2210-0600 - FAX: 2440-8400

## INTEGRACIÓN DEL COSTO MENSUAL EXPRESADO EN QUETZALES

Costos para el mes de: Febrero de 2017						
	Meta 1	Meta 2	Meta 3	Meta 4	Meta 5	
Categoría del Gasto	Emergencias de origen traumático oftalmológico	Cirugías oculares traumáticas	1ra. Consulta post registro por emergencia de origen traumático	Evaluación hospitalaria	Aplicación laser a recién nacidos prematuros y otras emergencias pediátricas	Totales mensual
<b>COSTO DIRECTO</b>						
Sueldos y salarios	7,302	28,083	6,740	2,808	11,233	56,167
Honorarios por servicios profesionales	17	64	15	6	25	127
Medicamentos (cuando aplique)	0	0	0	0	0	0
Compra de Equipo Médico y Equipo de cómputo y mobiliario	3,640	14,000	3,360	1,400	5,600	28,000
Mantenimiento Equipo Médico	2,553	9,818	2,356	982	3,927	19,635
Materiales, insumos, compuestos químicos y otros relacionados (cuando aplique)	11,114	42,747	10,259	4,275	17,099	85,494
Servicios Médicos	602	2,315	555	231	926	4,629
Alimentación (cuando aplique)	0	0	0	0	0	0
<b>Sub-Total</b>	<b>25,227</b>	<b>97,026</b>	<b>23,286</b>	<b>9,703</b>	<b>38,810</b>	<b>194,052</b>
<b>COSTO INDIRECTO</b>						
Sueldos y salarios (planilla)	24,213	93,127	22,351	9,313	37,251	186,255
Honorarios por servicios profesionales y técnicos	0	0	0	0	0	0
Suministros de Oficina y Limpieza	1,290	4,962	1,191	496	1,985	9,924
Energía eléctrica	0	0	0	0	0	0
Telefonía	145	558	134	56	223	1,116
Agua	0	0	0	0	0	0
Combustibles y lubricantes (cuando aplique)	0	0	0	0	0	0
Otros servicios no personales (Lavandería y Desechos Sólidos)	2,083	8,012	1,923	801	3,205	16,025
Otros de acuerdo a lo autorizado en el plan de trabajo anual	0	0	0	0	0	0
<b>Sub-Total</b>	<b>27,732</b>	<b>106,660</b>	<b>25,598</b>	<b>10,666</b>	<b>42,664</b>	<b>213,320</b>
<b>TOTAL COSTOS</b>	<b>52,958</b>	<b>203,686</b>	<b>48,885</b>	<b>20,369</b>	<b>81,474</b>	<b>407,372</b>
<b>SERVICIOS PRESTADOS EN EL MES</b>	368	116	155	133	37	809
<b>COSTO POR SERVICIO</b>	144	1,756	315	153	2,202	504
<b>BENEFICIARIOS POR META</b>	333			130	35	498
<b>COSTO PONDERADO POR BENEFICIARIO</b>	918			157	2,328	574

Elaborado por: Sharon Flores  
Fecha: 03/03/2017



Autorizado por:

Dr. Edwin Rolando Estrada Alvizures

Nombre y firma  
Representante legal



UNIDAD NACIONAL DE OFTALMOLOGÍA  
Bva. Calle 5-64 Zona 11  
contabilidad@oftalmologia Guatemala.com / PAB: 2210-0600 - FAX: 2443-8400

Ejecución y/o avance de cumplimiento de metas técnicas por mes

No.	Servicio	Enero				Febrero				Marzo				Totales			
		servicios programados	servicios ejecutados	personas programadas	personas beneficiadas	servicios programados	servicios ejecutados	personas programadas	personas beneficiadas	servicios programados	servicios ejecutados	personas programadas	personas beneficiadas	servicios programados	servicios ejecutados	personas programadas	personas beneficiadas
1	Emergencias de origen traumático oftalmológico	242	368	325	314	236	368	229	333	261		224		719	726	592	647
2	Cirugías oculares traumáticas	100	126	82	107	92	116	75	100	110		80		307	342	247	312
3	1ra. Consulta post registro por emergencia de origen traumático	207	260	197	145	204	185	135	107	223		165		632	605	418	286
4	Evaluación hospitalaria	204	173	205	270	138	181	146	130	148		158		498	308	498	302
5	Aplicación láser a recién nacidos prematuros y otras emergencias pediátricas	43	44	43	40	45	37	45	35	52		57		140	83	140	73
	<b>Total</b>	<b>796</b>	<b>961</b>	<b>692</b>	<b>780</b>	<b>713</b>	<b>809</b>	<b>510</b>	<b>701</b>	<b>782</b>	<b>01</b>	<b>870</b>	<b>01</b>	<b>2291</b>	<b>1772</b>	<b>1870</b>	<b>1490</b>

No.	Servicio	Abril				Mayo				Junio				Totales			
		servicios programados	servicios ejecutados	personas programadas	personas beneficiadas	servicios programados	servicios ejecutados	personas programadas	personas beneficiadas	servicios programados	servicios ejecutados	personas programadas	personas beneficiadas	servicios programados	servicios ejecutados	personas programadas	personas beneficiadas
1	Emergencias de origen traumático oftalmológico	230		218		258		239		211		188		706	0	652	0
2	Cirugías oculares traumáticas	111		95		121		91		100		87		321	0	283	0
3	1ra. Consulta post registro por emergencia de origen traumático	197		180		226		150		193		178		614	0	428	0
4	Evaluación hospitalaria	156		158		183		183		142		142		481	0	481	0
5	Aplicación láser a recién nacidos prematuros y otras emergencias pediátricas	45		45		56		56		58		58		159	0	159	0
	<b>Total</b>	<b>744</b>	<b>0</b>	<b>640</b>	<b>0</b>	<b>834</b>	<b>0</b>	<b>729</b>	<b>0</b>	<b>704</b>	<b>01</b>	<b>605</b>	<b>01</b>	<b>2382</b>	<b>01</b>	<b>1864</b>	<b>01</b>

No.	Servicio	Julio				Agosto				Septiembre				Totales			
		servicios programados	servicios ejecutados	personas programadas	personas beneficiadas	servicios programados	servicios ejecutados	personas programadas	personas beneficiadas	servicios programados	servicios ejecutados	personas programadas	personas beneficiadas	servicios programados	servicios ejecutados	personas programadas	personas beneficiadas
1	Emergencias de origen traumático oftalmológico	282		266		227		220		233		214		715	0	676	0
2	Cirugías oculares traumáticas	112		99		116		101		101		83		399	0	275	0
3	1ra. Consulta post registro por emergencia de origen traumático	227		180		240		159		215		169		681	0	452	0
4	Evaluación hospitalaria	133		153		167		167		132		132		451	0	452	0
5	Aplicación láser a recién nacidos prematuros y otras emergencias pediátricas	42		42		54		54		48		46		181	0	180	0
	<b>Total</b>	<b>826</b>	<b>01</b>	<b>738</b>	<b>01</b>	<b>817</b>	<b>01</b>	<b>691</b>	<b>01</b>	<b>726</b>	<b>01</b>	<b>618</b>	<b>01</b>	<b>2364</b>	<b>01</b>	<b>2028</b>	<b>01</b>

No.	Servicio	Octubre				Noviembre				Diciembre				Totales			
		servicios programados	servicios ejecutados	personas programadas	personas beneficiadas	servicios programados	servicios ejecutados	personas programadas	personas beneficiadas	servicios programados	servicios ejecutados	personas programadas	personas beneficiadas	servicios programados	servicios ejecutados	personas programadas	personas beneficiadas
1	Emergencias de origen traumático oftalmológico	238		221		187		175		200		186		625	0	580	0
2	Cirugías oculares traumáticas	87		79		92		73		81		87		321	0	271	0
3	1ra. Consulta post registro por emergencia de origen traumático	220		149		187		130		185		123		608	0	492	0
4	Evaluación hospitalaria	134		124		108		108		129		129		361	0	361	0
5	Aplicación láser a recién nacidos prematuros y otras emergencias pediátricas	53		53		54		54		43		43		150	0	150	0
	<b>Total</b>	<b>737</b>	<b>01</b>	<b>626</b>	<b>01</b>	<b>638</b>	<b>01</b>	<b>541</b>	<b>01</b>	<b>640</b>	<b>01</b>	<b>548</b>	<b>01</b>	<b>2015</b>	<b>01</b>	<b>1715</b>	<b>01</b>

Elaborado por: [Firma]  
Fecha: 05/01/2017

Autorizado por:

Dr. Edwin Rolando Estrada Cruz

Nombre y firma  
Representante Legal

Dr. Edwin Estrada  
PRESIDENTE  
UNIDAD NACIONAL DE OFTALMOLOGÍA



0000007

**INFORME DE AVANCE FÍSICO Y FINANCIERO DE ENTIDADES RECEPTORAS DE SUBSIDIOS O SUBVENCIONES CON RECURSOS DEL ESTADO**

**Base Legal:**

Artículo 32 Bis del Decreto No. 101-97, Ley Orgánica del Presupuesto.

Artículo 8 del Acuerdo Gubernativo No. 300-2015 que aprobó la distribución analítica del Presupuesto General de Ingresos y Egresos del Estado para el Ejercicio Fiscal 2016.

Artículo 65 del Decreto No. 14-2015, Ley del Presupuesto General de Ingresos y Egresos del Estado para el Ejercicio Fiscal 2016.

Artículo 14 del Acuerdo Gubernativo No. 55-2016, Reglamento de Manejo de Subsidios y Subvenciones.

Responsable de la actualización de la información:

Dr. EDWIN ROLANDO ESTRADA ALVIZURES  
Licda. MARÍA LILIANA RUIZ RODRIGUEZ

REPRESENTANTE LEGAL  
GERENTE ADMINISTRATIVO - FINANCIERO

Informe correspondiente al mes de:

FEBRERO 2017

Fecha de actualización:

28/02/2017

I. DATOS GENERALES	
1. Nombre o razón social	UNIDAD NACIONAL DE OFTALMOLOGIA
2. Código de entidad receptora	
3. Número de Identificación Tributaria (NIT)	2359301-6
4. Domicilio fiscal	8a. Calle 5-64 zona 11 Colonia El Progreso
5. Página de internet y números telefónicos	www.ofthalmologiaguatemala.com PBX: 2210-0600 FAX: 2440-8400
6. Nombre del representante legal	Dr. EDWIN ROLANDO ESTRADA ALVIZURES
7. Número y fecha del convenio	DA-40-2016 de fecha 27-01-2016
8. Número y fecha de la disposición legal que autoriza el convenio	ACUERDO MINISTERIAL 79-2016 DEL 29-01-2016
9. Objetivo general del subsidio o subvención	Servicios de salud oftalmológica de emergencia ocular traumática
10. Indicadores y resultados	Consulta por emergencia de origen traumático. Cirugías oculares por emergencia traumática primera, segunda y tercera intervención. Evaluación intrahospitalaria (pacientes encamados) Aplicación de láser a recién nacidos prematuros y otras emergencias pediátricas.
11. Nombre de la institución pública que otorga el subsidio o subvención	Ministerio de Salud Pública y Asistencia Social
12. Monto anual en Q.	Q. 5,000,000.00

II. INFORMACIÓN DE AVANCE FÍSICO Y FINANCIERO ANUAL										
No.	Metas	Unidad de Medida descripción (2)	Avance Físico de la Ejecución			Avance Financiero de la Ejecución				Observaciones (Justificación de variaciones)
			Programa anual	Ejecutado Acumulado	% de Ejecución	Programa anual	Total Transferido Acumulado	Ejecutado Acumulado	% de Ejecución	
A	Emergencia de origen traumático oftalmológico	Pacientes	2,779	736	26.5%	650,000	0	98,602	15.17%	NINGUNA
B	Cirugías oculares traumáticas	Pacientes	1,231	242	19.7%	2,500,000	0	379,238	15.17%	La variabilidad de pacientes recibidos en Clínica de Trauma es muy difícil de programar ya que el ingreso de pacientes es totalmente aleatorio
C	1ra. Consulta post registro por emergencia de origen traumático	Pacientes	2,539	405	16.0%	600,000	0	91,017	15.17%	El gasto se intenta mantener siempre dentro del presupuesto
D	Evaluación hospitalaria	Pacientes	1,792	308	17.2%	250,000	0	37,924	15.17%	Toda consulta hospitalaria se realiza dentro del Hospital Roosevelt con equipo médico de la UNO.
E	Aplicación de láser recién nacidos prematuros y otras emergencias pediátricas	Pacientes	611	81	13.3%	1,000,000	0	151,695	15.17%	Toda consulta hospitalaria se realiza dentro del Hospital Roosevelt con equipo médico de la UNO.
<b>TOTAL</b>			<b>8,952</b>	<b>1,772</b>	<b>20%</b>	<b>5,000,000</b>	<b>0</b>	<b>758,476</b>	<b>15%</b>	

Elaborado por: Sharon Kella Flores Orozco

Fecha: 03/mar-17



Autorizado por: Edwin Rolando Estrada Alvizures  
Nombre y firma  
Representante Legal

Dr. Edwin Estrada  
PRESIDENTE  
UNIDAD NACIONAL DE OFTALMOLOGIA

0000026

**III. INFORMACIÓN DE AVANCE FÍSICO Y FINANCIERO MENSUAL**

No.	Metas		Ejecución												TOTALES
			Enero	Febrero	Marzo	Abril	Mayo	Junio	Julio	Agosto	Septiembre	Octubre	Noviembre	Diciembre	
1	Emergencia de origen traumático oftalmológico	FINANCIERO	45,644	52,958											98,602
		servicios prestados	319	368											687
		personas beneficiadas	314	333											647
2	Cirugías oculares traumáticas	FINANCIERO	175,552	203,686											379,238
		servicios prestados	126	116											242
		personas beneficiadas	107	105											212
3	Ira. Consulta post registro por emergencia de origen traumático	FINANCIERO	42,133	48,885											91,017
		servicios prestados	250	155											405
		personas beneficiadas	149	107											256
4	Evaluación Hospitalaria	FINANCIERO	17,555	20,369											37,924
		servicios prestados	175	133											308
		personas beneficiadas	170	130											300
5	Aplicación de Laser recién nacidos prematuros y otras emergencias pediátricas	FINANCIERO	70,221	81,474											151,695
		servicios prestados	44	37											81
		personas beneficiadas	40	35											75
TOTALES		FINANCIERO	351,105	407,372	0	0	0	0	0	0	0	0	0	0	758,476
		servicios prestados	914	809	0	0	0	0	0	0	0	0	0	0	1,723
		personas beneficiadas	780	710	0	0	0	0	0	0	0	0	0	0	1,490

Elaborado por Sharon Flores  
Fecha: 03/03/2017




*Edwin Estrada*  
**Dr. Edwin Estrada**  
 PRESIDENTE  
 UNIDAD NACIONAL DE OFTALMOLOGIA

Autorizado por: Edwin Rolando Estrada Alvizures  
 Nombre y firma  
 Representante Legal

0000027

RES	Descripción	Monto ejecutado en el mes	Monto ejecutado acumulado
Nº	Emergencias de origen traumático oftalmológico	Q52,958	Q98,602
1	Cirugías oculares traumáticas	Q203,686	Q379,238
2	Primera consulta post registro por emergencia de origen traumático	Q48,885	Q91,017
3	Evaluación Hospitalaria	Q20,369	Q37,924
4	Aplicación de Laser a recién nacidos prematuros y otras emergencias pediátricas	Q81,474	Q151,695
5	TOTAL	Q407,372	Q758,476

Elaborado por:

  
 Sharon Felicia Flores Orozco


Fecha:

03-mar-17



Autorizado por: Edwin Rolando Estrada Alvizures

Nombre y firma  
 Representante Legal

  
 Dr. Edwin Estrada  
 PRESIDENTE  
 UNIDAD NACIONAL DE OFTALMOLOGIA

0000031