

ÁREA FINANCIERA



CTE-2

Noviembre de 2016

UNIDAD NACIONAL DE OFTALMOLOGÍA  
8va. Calle 5-64 zona 11  
contabilidad@oftalmologiaguatemala.com / PBX: 2210-0600 FAX: 2440 - 8400

Programación mensual por tipo de gasto año 2016, Expresado en Quetzales

No.	Categoría de Gasto	Enero		Febrero		Marzo		Total Trimestre		Abril		Mayo		Junio		Total Trimestre	
		Pto.	Real	Pto.	Real	Pto.	Real	Pto.	Real	Pto.	Real	Pto.	Real	Pto.	Real	Pto.	Real
	<b>Recurso Humano</b>																
	Sueldos y salarios	249,500	225,569	249,500	241,171	249,500	264,454	748,500	731,195	249,500	248,865	249,500	248,487	249,500	244,466	748,500	741,818
	<b>Gastos de Funcionamiento</b>																0
	Telefonía	1,688	1,038	1,433	1,036	1,741	1,052	4,862	3,126	1,472	1,036	1,891	1,036	1,591	1,296	4,954	3,368
	Suministros de Oficina y Limpieza	7,446	11,283	7,959	16,017	7,663	8,489	23,067	35,790	6,951	12,894	8,000	13,193	7,424	14,139	22,375	40,225
	Mantenimiento Instalaciones	0	0	0	0	0	0	0	0	0	0	0	0	0	0	0	0
	Compra de Equipo Médico	0	0	0	0	0	0	0	0	0	0	7,500	0	40,000	8,840	47,500	8,840
	Mantenimiento Equipo Médico	21,840	21,559	20,693	21,461	20,898	20,361	63,432	63,381	20,037	19,922	21,090	20,578	21,211	21,108	62,338	61,609
	Otros servicios no personales (Lavandería y Desechos Sólidos)	11,913	10,756	9,551	10,830	11,842	11,119	33,306	32,705	9,814	11,428	11,636	12,221	9,545	11,626	30,995	35,274
	Servicios médicos	27,084	29,091	23,333	23,836	25,245	22,403	75,661	75,330	26,850	40,804	29,368	30,576	26,550	21,691	82,769	93,070
	Útiles menores médico quirúrgicos	74,287	63,597	49,917	71,830	133,334	109,609	257,537	245,037	49,531	65,959	109,033	86,367	81,735	95,027	240,299	247,354
	<b>TOTALES</b>	<b>393,758</b>	<b>362,893</b>	<b>362,385</b>	<b>386,182</b>	<b>450,223</b>	<b>437,488</b>	<b>1,206,365</b>	<b>1,186,563</b>	<b>364,155</b>	<b>400,907</b>	<b>438,017</b>	<b>412,458</b>	<b>437,556</b>	<b>418,193</b>	<b>1,239,729</b>	<b>1,231,558</b>

Programación mensual por tipo de gasto año 2016, Expresado en Quetzales

No.	Categoría de Gasto	Julio		Agosto		Septiembre		Total Trimestre		Octubre		Noviembre		Diciembre		Total Trimestre	
		Pto.	Real	Pto.	Real	Pto.	Real	Pto.	Real	Pto.	Real	Pto.	Real	Pto.	Real	Pto.	Real
	<b>Recurso Humano</b>																
	Sueldos y salarios	249,500	249,143	249,500	249,143	249,500	248,891	748,500	747,177	249,500	245,784	249,500	246,772	249,500		748,500	492,566
	<b>Gastos de Funcionamiento</b>																
	Telefonía	1,741	1,027	1,694	1,088	1,235	1,220	4,671	3,335	1,693	1,103	1,248	1,316	1,355		4,296	2,419
	Suministros de Oficina y Limpieza	7,367	12,091	7,262	12,039	7,203	14,066	21,832	38,196	7,053	16,076	6,808	14,138	6,776		20,637	30,213
	Mantenimiento Instalaciones	0	0	0	0	0	0	0	0	0	0	0	0	0		0	0
	Compra de Equipo Médico	0	0	135,000	0	40,000	35,500	175,000	35,500	0	3,850	7,500	0	0		7,500	3,850
	Mantenimiento Equipo Médico	21,096	19,635	21,786	19,635	21,609	19,635	64,491	58,906	21,629	3,503	20,425	39,462	20,328		62,382	42,965
	Otros servicios no personales (Lavandería y Desechos Sólidos)	10,046	12,096	10,893	11,647	10,804	11,943	31,743	35,686	11,285	11,768	11,914	11,749	9,035		32,234	23,517
	Servicios médicos	31,184	31,292	26,732	44,479	27,176	35,549	85,092	111,320	25,517	30,808	24,723	28,132	21,238		71,478	58,940
	Útiles menores médico quirúrgicos	119,713	52,370	103,718	121,208	72,088	89,162	295,519	262,740	68,375	95,141	65,787	43,515	45,869		180,031	138,656
	<b>TOTALES</b>	<b>440,647</b>	<b>377,655</b>	<b>556,585</b>	<b>459,238</b>	<b>429,615</b>	<b>455,967</b>	<b>1,426,848</b>	<b>1,292,859</b>	<b>385,051</b>	<b>408,034</b>	<b>387,906</b>	<b>385,082</b>	<b>354,101</b>	<b>0</b>	<b>1,127,059</b>	<b>793,116</b>

Elaborado por:

Sharon Kelita Flores Orozco  
Nombre y firma

Fecha:

02-dic-16

Autorizado por: Dr. Edwin Rolando Estrada Alvizures

Nombre y firma  
Representante Legal

0000003



ÁREA FINANCIERA

CTE-3

Noviembre de 2016

UNIDAD NACIONAL DE OFTALMOLOGÍA

Bva. Calle 5-64 Zona 11

contabilidad@oftalmologiatemala.com /PBX: 2210-0600 - FAX: 2440-8400

Reporte de cheques emitidos y concepto del gasto en el Mes de: **Noviembre de 2016**

No.	Categoría de Gasto	No. de Cheque	Fecha	Monto del Cheque Q.	No. de Factura	Fecha de Factura	Monto Factura Q.	Nombre del Proveedor	Descripción del Gasto
<b>Recurso Humano</b>									
	OTROS ESTUDIOS Y/O SERVICIOS	2086318244	28	Q. 246,771.64				UNIDAD NACIONAL DE OFTALMOLOGIA	SUELDOS NOVIEMBRE 2016
<b>Gastos de Funcionamiento</b>									
	ACCESORIOS Y MATERIAL ELECTRICOS	1097	10	Q. 191.40	9214			R. L. REPRESENTACIONES	2 BOMBILLAS 12V50W
	MYR DE EQUIPO MEDICO	1100	16	Q. 19,635.20	11247			ALCON CENTROAMERICA, S. A.	MANTENIMIENTO CTA 8/12 (ACCURUS, YAG Y PUREPOINT)
	MYR DE EQUIPO MEDICO	1122	21	Q. 19,635.20	11314			ALCON CENTROAMERICA, S. A.	MANT. CTA 9/12(ACCURUS, YAG Y PUREPOINT)
	OTROS SERVICIOS NO PERSONALES	1105	21	Q. 1,936.20	946			ECO TERMO DE CENTROAMERICA, S. A.	RECOLECCION DE DESECHOS, OCTUBRE 2016
	OTROS SERVICIOS NO PERSONALES	1107	21	Q. 9,812.40	68			LAVANDERIA EUROCLEANING, S. A.	GUANTES DESCARTABLES M/L
	SERVICIOS MEDICOS	1101	16	Q. 13,088.39	22			ENRIQUE BENJAMIN JACOBS SUASNAVAR	SERVICIOS PROFESIONALES DE ANESTESIA OCTUBRE 2016
	SERVICIOS MEDICOS	39110003	10	Q. 493.30	19			ENRIQUE BENJAMIN JACOBS SUASNAVAR	ISR OCTUBRE 2016
	SERVICIOS MEDICOS	39110003	10	Q. 515.63	222			MARIO SALVADO PINZON	ISR OCTUBRE 2016
	SERVICIOS MEDICOS	1102	16	Q. 13,661.61	224			Mario Salvado Pinzón	SERVICIOS PROFESIONALES DE ANESTESIA OCTUBRE 2016
	SERVICIOS MEDICOS	39110003	10	Q. 372.72	6053			SIGFRIDO RODAS DIAZ	ISR OCTUBRE 2016
	TELEFONIA	39758528	17	Q. 1,263.00	6518117			TELECOMUNICACIONES DE GUATEMALA, S.A.	PAGO DE PBX 22190600 OCTUBRE 2016
	TELEFONIA	39758528	17	Q. 53.00	6538884			TELECOMUNICACIONES DE GUATEMALA, S.A.	PAGO DE FAX 24408400 OCTUBRE 2016
	TINTAS, PINTURAS Y COLORES	1114	21	Q. 1,710.00	8927			EQUIPOS Y COMPLEMENTOS	TINTAS Y TONER
	UTILES Y PRODUCTOS PLASTICOS, NYLON Y VINIL	1099	16	Q. 5,240.00	319			FADIPLASTICOS	BOLSA DE DIFERENTES TAMAÑOS Y COLORES
	UTILES DE LIMPIEZA Y PRODUCTOS SANITARIOS	1117	21	Q. 2,935.33	591			MARIA DE JESUS GARCIA GARCIA	UTILES DE LIMPIEZA
	UTILES DE LIMPIEZA Y PRODUCTOS SANITARIOS	39110003	10	Q. 172.23	523			MARIA DE JESUS GARCIA GARCIA	ISR OCTUBRE 2016
	UTILES DE LIMPIEZA Y PRODUCTOS SANITARIOS	1098	10	Q. 2,029.94	138903			PROYECTOS EMPRESARIALES, S. A.	CONTROL DE OLORES DEL 12/10 AL 8/11/16
	UTILES DE LIMPIEZA Y PRODUCTOS SANITARIOS	1119	21	Q. 2,050.00	1878			SERVICIOS COMERCIALES JIREH S. A.	PAPEL HIGIENICO JUMBO
	ELEMENTOS Y COMPUESTOS QUIMICOS	1103	17	Q. 5,684.73	VARIAS			PRODUCTOS DE AIRE DE GUATEMALA, S. A.	AIRE COMPRIMIDO Y OXIGENO LIQUIDO
	ELEMENTOS Y COMPUESTOS QUIMICOS	1125	24	Q. 2,909.28	VARIAS			PRODUCTOS DE AIRE DE GUATEMALA, S. A.	AIRE COMPRIMIDO
	UTILES MEDICO QUIRURGICO Y DE LABORATORIO	1109	21	Q. 6,145.20	1488 Y 1489			ACME	MATERIAL QUIRURGICO
	UTILES MEDICO QUIRURGICO Y DE LABORATORIO	1110	21	Q. 3,998.80	11260			ALCON CENTROAMERICA, S. A.	2 ACCUPACK CONS/TOTAL PACK
	UTILES MEDICO QUIRURGICO Y DE LABORATORIO	1111	21	Q. 273.00	6431			CAREMED	GUANTES DESCARTABLES M/L
	UTILES MEDICO QUIRURGICO Y DE LABORATORIO	1124	23	Q. 130.00	11			CPG REPRESENTACIONES S.A.	2 LENTES PMMA V. PODERES
	UTILES MEDICO QUIRURGICO Y DE LABORATORIO	1112	21	Q. 442.00	4509			DISTRIBUIDORA MEDICO COMERCIAL	MATERIAL QUIRURGICO
	UTILES MEDICO QUIRURGICO Y DE LABORATORIO	1113	21	Q. 347.00	91321			DRUGERIA REFASA, S. A.	10 ALFERNICOL-D UNGUENTO
	UTILES MEDICO QUIRURGICO Y DE LABORATORIO	1120	21	Q. 1,040.00	3445			ECO TERMO DE CENTROAMERICA, S. A.	20 RECOLECTORE DE 10LTS
	UTILES MEDICO QUIRURGICO Y DE LABORATORIO	1106	21	Q. 6,480.00	5966/5967/5999			INNOVACIONES NOVEDOSAS UNIVERSALES, S. A.	MATERIAL QUIRURGICO
	UTILES MEDICO QUIRURGICO Y DE LABORATORIO	1115	21	Q. 2,670.00	6033			INNOVACIONES NOVEDOSAS UNIVERSALES, S. A.	MATERIAL QUIRURGICO
	UTILES MEDICO QUIRURGICO Y DE LABORATORIO	1121	21	Q. 675.00	6073			INNOVACIONES NOVEDOSAS UNIVERSALES, S. A.	3 CANULAS 23G
	UTILES MEDICO QUIRURGICO Y DE LABORATORIO	1116	21	Q. 8,000.00	5713			LAVSA, S.A.	8 SEVORANE 250ML
	UTILES MEDICO QUIRURGICO Y DE LABORATORIO	1118	21	Q. 3,720.00	11119			PROMOTORA AMERICANA, S. A.	MATERIAL QUIRURGICO
	UTILES MEDICO QUIRURGICO Y DE LABORATORIO	1108	21	Q. 1,000.00	890			XENTURY GLOBAL S.A.	50 PROPOFOL
<b>TOTALES</b>				<b>Q. 385,082.20</b>					

Elaborado por:

Sharon Keltza Flores Orozco

Autorizado por:

Dr. Edwin Rolando Estrada Alvizures

Fecha:

Nombre y firma

Nombre y firma

02-dic-16

Representante Legal

000004

0000005



CTE-5

Noviembre de

ÁREA FINANCIERA

UNIDAD NACIONAL DE OFTALMOLOGÍA

8va. Calle 5-64 Zona 11

contabilidad@oftalmologiguatemala.com / PBX: 2210-0600 - FAX: 2440-8400

## INTEGRACIÓN DEL COSTO MENSUAL EXPRESADO EN QUETZALES

Costos para el mes de: Octubre de 2016						
Categoría del Gasto	Meta 1	Meta 2	Meta 3	Meta 4	Meta 5	Totales mensual
	Emergencias de origen traumático oftalmológico	Cirugías oculares traumáticas	1ra. Consulta post registro por emergencia de origen traumático	Evaluación hospitalaria	Aplicación laser a recién nacidos prematuros y otras emergencias pediátricas	
<b>COSTO DIRECTO</b>						
Sueldos y salarios	24,060	92,539	22,209	9,254	37,016	185,079
Honorarios por servicios profesionales	3,657	14,066	3,376	1,407	5,626	28,132
Medicamentos (cuando aplique)	0	0	0	0	0	0
Equipo Médico	0	0	0	0	0	0
Mantenimiento Equipo Médico	5,130	19,731	4,735	1,973	7,892	39,462
Materiales, insumos, compuestos químicos y otros relacionados (cuando aplique)	5,657	21,758	5,222	2,176	8,703	43,515
Alimentación (cuando aplique)	0	0	0	0	0	0
<b>Sub-Total</b>	<b>38,504</b>	<b>148,094</b>	<b>35,542</b>	<b>14,809</b>	<b>59,237</b>	<b>296,187</b>
<b>COSTO INDIRECTO</b>						
Sueldos y salarios (planilla)	8,020	30,846	7,403	3,085	12,339	61,693
Honorarios por servicios profesionales y técnicos	0	0	0	0	0	0
Suministros de Oficina y Limpieza	1,838	7,069	1,697	707	2,828	14,138
Energía eléctrica	0	0	0	0	0	0
Telefonía	171	658	158	66	263	1,316
Agua	0	0	0	0	0	0
Combustibles y lubricantes (cuando aplique)	0	0	0	0	0	0
Desechos sólidos y hospitalarios (Cuando aplique)	1,527	5,874	1,410	587	2,350	11,749
Otros de acuerdo a lo autorizado en el plan de trabajo anual	0	0	0	0	0	0
<b>Sub-Total</b>	<b>11,556</b>	<b>44,448</b>	<b>10,667</b>	<b>4,445</b>	<b>17,779</b>	<b>88,895</b>
<b>TOTAL COSTOS</b>	<b>50,061</b>	<b>192,541</b>	<b>46,210</b>	<b>19,254</b>	<b>77,016</b>	<b>385,082</b>
<b>SERVICIOS PRESTADOS EN EL MES</b>	<b>235</b>	<b>113</b>	<b>233</b>	<b>147</b>	<b>44</b>	<b>772</b>
<b>COSTO POR SERVICIO</b>	<b>213</b>	<b>1,704</b>	<b>198</b>	<b>131</b>	<b>1,750</b>	<b>499</b>
<b>BENEFICIARIOS POR META</b>	<b>235</b>	<b>113</b>	<b>233</b>	<b>147</b>	<b>44</b>	<b>772</b>
<b>BENEFICIARIOS TOTAL</b>		<b>235</b>		<b>147</b>	<b>44</b>	<b>426</b>
<b>COSTO POR PACIENTE</b>		<b>1,205</b>		<b>131</b>	<b>1,750</b>	<b>890</b>

Elaborado por:

Sharon Kelita Flores Orozco

Nombre y firma

Autorizado por:

Dr. Edwin Rolando Estrada Alvizures

Nombre y firma

Fecha:

02-dic-16

Representante legal


**ÁREA FINANCIERA**
**CTE-4**

Noviembre de 2016

UNIDAD NACIONAL DE OFTALMOLOGÍA

8va. Calle 5-64 Zona 11.

contabilidad@oftalmologiaguatemala.com / PBX: 2210-0600 - FAX: 2440-8400

**Ejecucion y/o avance fisico por categoría del gasto real y presupuestado mensualmente**

Categoría del gasto	Enero		Febrero		Marzo		Totales	
	Presupuestado	Ejecutado	Presupuestado	Ejecutado	Presupuestado	Ejecutado	Presupuestado	Ejecutado
Recurso Humano	249,500	225,569	249,500	241,171	249,500	264,454	748,500	731,195
Gastos de Funcionamiento	144,258	137,324	112,885	145,011	200,723	173,033	457,865	455,368

**Ejecucion y/o avance fisico mensual por categoría del gasto real y presupuestado del mes**

Categoría del gasto	Abril		Mayo		Junio		Totales	
	Presupuestado	Ejecutado	Presupuestado	Ejecutado	Presupuestado	Ejecutado	Presupuestado	Ejecutado
Recurso Humano	249,500	248,865	249,500	248,487	249,500	244,466	748,500	741,818
Gastos de Funcionamiento	114,655	152,042	188,517	163,971	188,056	173,727	491,229	489,740

**Ejecucion y/o avance fisico mensual por categoría del gasto real y presupuestado del mes**

Categoría del gasto	Julio		Agosto		Septiembre		Totales	
	Presupuestado	Ejecutado	Presupuestado	Ejecutado	Presupuestado	Ejecutado	Presupuestado	Ejecutado
Recurso Humano	249,500	249,143	249,500	249,143	249,500	248,891	748,500	747,177
Gastos de Funcionamiento	191,147	128,512	307,085	210,095	180,115	207,076	678,348	545,682

**Ejecucion y/o avance fisico mensual por categoría del gasto real y presupuestado del mes**

Categoría del gasto	Octubre		Noviembre		Diciembre		Totales	
	Presupuestado	Ejecutado	Presupuestado	Ejecutado	Presupuestado	Ejecutado	Presupuestado	Ejecutado
Recurso Humano	249,500	245,784	249,500	246,772	249,500	-	748,500	492,556
Gastos de Funcionamiento	135,551	162,250	138,406	138,311	104,601	-	378,559	300,560

Elaborado por:

Sharon Kelita Flores Orozco

Nombre y firma

Fecha:


02-dic-16

Autorizado por:

Dr. Edwin Rolando Estrada Alvizures

Nombre y firma

Representante Legal



UNIDAD NACIONAL DE OFTALMOLOGÍA  
 8va. Calle 5-64 Zona 11  
 contabilidad@oftalmologiaguatemala.com / PBX: 2210-0600 - FAX: 2440-8400

Ejecución y/o avance de cumplimiento de metas técnicas por mes

No.	Servicio	Enero		Febrero		Marzo		Totales	
		Programado	Ejecutado	Programado	Ejecutado	Programado	Ejecutado	Programado	Ejecutado
1	Emergencias de origen traumático oftalmológico	271	213	227	244	245	236	743	693
2	Cirugías oculares traumáticas	113	87	95	88	111	108	319	283
3	1ra. Consulta post registro por emergencia de origen traumático	239	175	199	209	215	227	653	611
4	Evaluación hospitalaria	238	170	126	145	129	187	493	502
5	Aplicación laser a recién nacidos prematuros y otras emergencias pediátricas	48	38	58	32	57	47	163	117
<b>Total</b>		<b>909</b>	<b>683</b>	<b>705</b>	<b>718</b>	<b>757</b>	<b>805</b>	<b>2371</b>	<b>2206</b>

No.	Servicio	Abril		Mayo		Junio		Totales	
		Programado	Ejecutado	Programado	Ejecutado	Programado	Ejecutado	Programado	Ejecutado
1	Emergencias de origen traumático oftalmológico	226	243	279	237	233	188	738	668
2	Cirugías oculares traumáticas	112	110	112	109	104	96	328	315
3	1ra. Consulta post registro por emergencia de origen traumático	217	176	238	214	220	165	675	555
4	Evaluación hospitalaria	127	185	149	217	120	164	396	566
5	Aplicación laser a recién nacidos prematuros y otras emergencias pediátricas	45	45	65	46	56	59	166	150
<b>Total</b>		<b>727</b>	<b>759</b>	<b>843</b>	<b>823</b>	<b>733</b>	<b>672</b>	<b>2303</b>	<b>2254</b>

No.	Servicio	Julio		Agosto		Septiembre		Totales	
		Programado	Ejecutado	Programado	Ejecutado	Programado	Ejecutado	Programado	Ejecutado
1	Emergencias de origen traumático oftalmológico	261	264	236	238	209	253	706	755
2	Cirugías oculares traumáticas	123	118	117	110	101	101	341	329
3	1ra. Consulta post registro por emergencia de origen traumático	266	188	240	239	211	220	717	647
4	Evaluación hospitalaria	154	152	138	196	137	127	429	475
5	Aplicación laser a recién nacidos prematuros y otras emergencias pediátricas	67	56	57	50	50	41	174	147
<b>Total</b>		<b>871</b>	<b>778</b>	<b>788</b>	<b>833</b>	<b>708</b>	<b>742</b>	<b>2367</b>	<b>2353</b>

No.	Servicio	Octubre		Noviembre		Diciembre		Totales	
		Programado	Ejecutado	Programado	Ejecutado	Programado	Ejecutado	Programado	Ejecutado
1	Emergencias de origen traumático oftalmológico	201	275	187	235	200		588	510
2	Cirugías oculares traumáticas	94	99	92	113	82		268	212
3	1ra. Consulta post registro por emergencia de origen traumático	202	247	197	233	186		585	480
4	Evaluación hospitalaria	124	124	108	147	129		361	271
5	Aplicación laser a recién nacidos prematuros y otras emergencias pediátricas	53	36	54	44	43		150	80
<b>Total</b>		<b>674</b>	<b>781</b>	<b>638</b>	<b>772</b>	<b>640</b>	<b>0</b>	<b>1952</b>	<b>1553</b>

Elaborado por:

Sharon Kelita Flores Orozco  
 Nombre y firma

Fecha:

02-dic-15

Autorizado por: Dr. Edwin Rolando Estrada Alvizures  
 Nombre y firma  
 Representante Legal

INFORME DE AVANCE FÍSICO Y FINANCIERO DE ENTIDADES RECEPTORAS DE SUBSIDIOS O SUBVENCIONES CON RECURSOS DEL ESTADO

Base Legal:  
Artículo 32 Bis del Decreto No. 101-97, Ley Orgánica del Presupuesto.

Artículo 8 del Acuerdo Gubernativo No. 300-2015 que aprobó la distribución analítica del Presupuesto General de Ingresos y Egresos del Estado para el Ejercicio Fiscal 2016.

Artículo 65 del Decreto No. 14-2015, Ley del Presupuesto General de Ingresos y Egresos del Estado para el Ejercicio Fiscal 2016.

Artículo 14 del Acuerdo Gubernativo No. 55-2016, Reglamento de Manejo de Subsidios y Subvenciones.

Responsable de la actualización de la información:  
Dr. EDWIN ROLANDO ESTRADA ALVIZURES  
Licda. MARIA LILIANA RUIZ RODRIGUEZ

REPRESENTANTE LEGAL  
GERENTE ADMINISTRATIVO - FINANCIERO

Informe correspondiente al mes de: NOVIEMBRE DE 2016 Fecha de actualización: 30/11/2016

**I. DATOS GENERALES**

1. Nombre o razón social: UNIDAD NACIONAL DE OFTALMOLOGIA

2. Código de entidad receptora: 2359301-6

3. Número de identificación Tributaria (NIT): 8a. Calle 5-64 zona 11 Colonia El Progreso

4. Domicilio fiscal: www.ofthalmologiamt.com  
PBX. 2210-0600 FAX. 2440-8400

5. Página de internet y números telefónicos: Dr. EDWIN ROLANDO ESTRADA ALVIZURES  
DA 40-2016 de fecha 27-01-2016

6. Nombre del representante legal: ACUERDO MINISTERIAL 79-2016 DEL 29-01-2016

7. Número y fecha de la disposición legal que autoriza el convenio: Servicio de salud oftalmológica de emergencia ocular traumática.

8. Número y fecha de la disposición legal que autoriza el convenio: Consulta por emergencia de origen traumático, Cirugías oculares

9. Objetivo general del subsidio o subvención: Evaluación intrahospitalaria (pacientes encamados) Aplicación de láser a recién nacidos prematuros y otras emergencias pediátricas.  
Ministerio de Salud Pública y Asistencia Social

10. Indicadores y resultados: C. 5,000,000.00

11. Nombre de la institución pública que otorga el subsidio o subvención: C. 5,000,000.00

12. Monto anual en Q.

**II. INFORMACIÓN DE AVANCE FÍSICO Y FINANCIERO ANUAL**

No.	Metas	Unidad de Medida descripción (2)	Avance Físico de la Ejecución		Avance Financiero de la Ejecución		Programa anual	% de Ejecución	Ejecutado Acumulado	% de Ejecución	Ejecutado Acumulado	Observaciones (Justificación de variaciones)
			Programa anual	Ejecutado Acumulado	Programa anual	Total Transferido Acumulado						
A	Emergencia de origen traumático oftalmológico	Pacientes	2,775	2,626	650,000	585,000	650,000	94.6%	585,533	90.08%	585,533	NINGUNA  La variabilidad de pacientes recibidos en Clínica de Trauma es muy difícil de programar ya que el ingreso de pacientes es totalmente aleatorio  El gasto se intenta mantener siempre dentro del presupuesto  Toda consulta hospitalaria se realiza dentro del Hospital Roosevelt con equipo médico de la UNO.  Toda consulta hospitalaria se realiza dentro del Hospital Roosevelt con equipo médico de la UNO.
B	Cirugías oculares traumáticas	Pacientes	1,256	1,139	2,500,000	2,252,048	2,500,000	90.7%	2,252,048	90.08%	2,252,048	
C	Consulta post registro por emergencia de origen traumático	Pacientes	2,630	2,293	600,000	540,000	600,000	87.2%	526,931	87.82%	526,931	
D	Evaluación hospitalaria	Pacientes	1,679	1,814	250,000	225,000	250,000	108.0%	238,765	95.51%	238,765	
E	Aplicación de láser recién nacidos prematuros y otras emergencias pediátricas	Pacientes	653	494	1,000,000	900,000	1,000,000	75.7%	900,819	90.08%	900,819	
<b>TOTAL</b>			<b>8,993</b>	<b>8,366</b>	<b>5,000,000</b>	<b>4,500,000</b>	<b>5,000,000</b>	<b>93%</b>	<b>4,504,095</b>	<b>90%</b>	<b>4,504,095</b>	



Elaborado por: Sharon Keltia Flores Orozco  
Nombre y firma  
Fecha: 02-dic-16

Autorizado por: Edwin Rolando Estrada Alvizures  
Nombre y firma  
Representante Legal


No.	Metas	Medida Descripción	Ejercicio												TOTALS
			Enero	Febrero	Marzo	Abril	Mayo	Junio	Julio	Agosto	Septiembre	Octubre	Noviembre	Diciembre	
1	Emergencia de origen traumático oftalmológico	Pacientes	47,176	50,204	56,873	52,118	53,620	54,365	49,095	59,701	59,276	53,044	50,061	585,533	
2	Cirugías oculares traumáticas	Pacientes	181,447	193,091	218,744	200,454	206,229	209,097	188,827	229,619	227,983	204,017	192,541	2,252,048	
3	Trx. Consulta post registro por emergencia de origen traumático	Pacientes	29,987	46,342	52,499	48,109	49,495	50,183	45,319	55,109	54,716	48,964	46,210	526,931	
4	Evaluación Hospitalaria	Pacientes	31,705	19,309	21,874	20,045	20,623	20,910	18,883	22,962	22,738	20,402	19,254	238,765	
5	Aplicación de Laser rescén nacidos prematuros y otras emergencias pediátricas	Pacientes	72,579	77,236	87,498	80,181	82,492	83,639	75,531	91,848	91,193	81,607	77,016	900,819	
		TOTALS	367,893	386,182	437,488	400,907	412,458	418,193	377,655	459,238	455,967	406,034	385,082	4,504,096	
			683	718	805	759	823	672	778	833	742	781	772	8,366	

*Edwin Rolando Estrada Alvizures*  
 Autorizado por: Edwin Rolando Estrada Alvizures  
 Nombre y firma  
 Representante Legal

*Sharon Keita Flores Orozco*  
 Elaborado por: Sharon Keita Flores Orozco  
 Nombre y firma  
 Fecha: 12-dic-16

## IV. POBLACIÓN BENEFICIADA (2)

DEPARTAMENTO	MUNICIPIO	Número de personas por rango de edad										Observaciones	Totales		
		MUJERES					HOMBRES								
		0-15	16-30	31-45	46 y más	0-15	16-30	31-45	46 y más	0-15	16-30	31-45	46 y más		
BAJA VERAPAZ	COBAN	1			2						3				6
BAJA VERAPAZ	CUBULCO									1			2		2
BAJA VERAPAZ	PURULHA														1
BAJA VERAPAZ	RABINAL				2						1				3
BAJA VERAPAZ	SALAMA				1										2
CHIMALTENANGO	ACATENANGO		3												3
CHIMALTENANGO	CHIMALTENANGO		1							2	1	4	8		16
CHIMALTENANGO	EL TEJAR				1										1
CHIMALTENANGO	PATZICIA	1													1
CHIMALTENANGO	SAN MARTIN JILOTEPEQUE									1	3	4	1		5
CHIMALTENANGO	TECPAN									1		3			7
CHIMALTENANGO	ZARAGOZA									1					1
EL PROGRESO	GUASTATOYA									1	3				4
EL PROGRESO	SAN ANTONIO											9	4		4
EL PROGRESO	SANARATE														9
EL QUICHE	CHAJUL									1					1
EL QUICHE	CHICAMAN														2
EL QUICHE	JOYABAJ			2											2
EL QUICHE	PATZITZ									1			1		2
EL QUICHE	SANTA CRUZ DEL QUICHE									1					1
EL QUICHE	SANTA CRUZ DEL QUICHE									2		1			3
ESCUINTLA	ESCUINTLA	7								3	2	6			18
ESCUINTLA	MASAGUA									6			1		7
ESCUINTLA	ESCUINTLA	4								1		1			6
ESCUINTLA	NUEVA CONCEPCION									3			2		12
ESCUINTLA	PALIN	7								1					4
ESCUINTLA	SANTA CRUZ COTZUMALGUAPA									1		2			4
ESCUINTLA	TIQUISATE										1				1
ESCUINTLA	PUERTO SAN JOSE									3					3
GUATEMALA	AMATITLAN			2						4	3	3			13
GUATEMALA	CHIMAUTLA	3								4		6			13
GUATEMALA	FRAJANES									1					1
GUATEMALA	GUATEMALA	46	20	15	28					67	77	37	49		339
GUATEMALA	MIXCO	7	6	1	1					5	13	8	8		49
GUATEMALA	PALENCIA									1		1	5		7
GUATEMALA	SAN JOSE PINULA									2					2
GUATEMALA	SAN JUAN SACATEQUEZ	5	3		1					5	8	3	6		31
GUATEMALA	SAN MIGUEL PETAPA	2								5	1	3			11
GUATEMALA	SAN PEDRO AYAMPULUC									2		1			3
GUATEMALA	SAN PEDRO SACATEQUEZ									1					1
GUATEMALA	SAN RAYMUNDO									1					2
GUATEMALA	SANTA CATARINA PINULA									1	1				2
GUATEMALA	VILLA CANALES		1	2						1	2	3	3		12
GUATEMALA	VILLA NUEVA	3								9	5	3	3		24
HUEHUETENANGO	HUEHUETENANGO	3								2	13	9	3		30
TOTAL HOJA 1		89	35	23	37					120	154	108	99		665




Elaborado por: Sharon Keiza Flores Orozco  
Nombre y firma  
02-dic-16


Fecha:

Autorizado por: Edwin Rolando Estrada Alvizures  
Nombre y firma  
Representante Legal




DEPARTAMENTO	MUNICIPIO	Número de personas por rango de edad										Observaciones	Totales		
		MUJERES					HOMBRES								
		0-15	16-30	31-45	46 y más	0-15	16-30	31-45	46 y más	0-15	16-30	31-45	46 y más		
HUEHUETENANGO	JACALTENANGO					1		2							3
HUEHUETENANGO	NENTON	3				2									3
JALAPA	JALAPA					2	2								4
JALAPA	SAN PEDRO PINULA						2								2
JUTIAPA	ASUNCION MITA					5									5
JUTIAPA	JUTIAPA				2	6									9
JUTIAPA	MOYUTA		1				3					1			4
PETEN	FLORES					1									1
PETEN	SAN LUIS					1									1
QUETZALTENANGO	QUETZALTENANGO					5									5
QUETZALTENANGO	QUETZALTENANGO					1		2							3
RETALHULEU	RETALHULEU	1					2								2
SACATEPEQUEZ	ANTIGUA GUATEMALA	2				2	4	3		2					13
SACATEPEQUEZ	CIUDAD VIEJA						4								4
SACATEPEQUEZ	JOCOTENANGO						8					1			9
SACATEPEQUEZ	SAN BARTOLOME MILPAS ALTAS	1													1
SACATEPEQUEZ	SUMPANGO						1								1
SAN MARCOS	MALACATAN					2									2
SAN MARCOS	QUETZAL						1								1
SAN MARCOS	REFORMA					1									1
SAN MARCOS	SAN MARCOS	1													1
SANTA ROSA	BARBERENA	4					1				1				6
SANTA ROSA	CHIQUIMULILLA	1										3			4
SANTA ROSA	CUILAPA	3								2					7
SANTA ROSA	GUAZAPAN												1		1
SANTA ROSA	NEUVA SANTA ROSA										2				2
SANTA ROSA	ORATORIO											1			1
SANTA ROSA	TAXISCO											1			1
SOLOLA	SOLOLA					1									1
SUCHITEPEQUEZ	MAZATENANGO												2		2
SUCHITEPEQUEZ	PATULUL														2
SUCHITEPEQUEZ	ZACAPA	4													4
TOTAL HOJA 2		20	1	0	4	30	30	11	11	110	119	184	11		107
TOTAL HOJA 1-2		109	36	23	41	150	184	119	110	772					772

  
 Autorizado por: Edwini Rolando Estrada Anizures  
 Nombre y firma Representante Legal

  
 Elaborado por: Sharon Kelly Flores Orozco  
 Nombre y firma  
 Fecha: 04-nov-16

VI. RESUMEN DE GASTOS EFECTUADOS CON EL SUBSIDIO O SUBVENCIÓN			
No.	Descripción	Monto ejecutado en el mes	Monto ejecutado acumulado
1	Emergencias de origen traumático oftalmológico	Q50,061	Q585,533
2	Cirugías oculares traumáticas	Q192,541	Q2,252,048
3	Primera consulta post registro por emergencia de origen traumático	Q46,210	Q226,931
4	Evaluación Hospitalaria	Q19,254	Q238,765
5	Aplicación de Laser a recién nacidos prematuros y otras emergencias pediátricas	Q77,016	Q900,819
TOTAL		Q385,082	Q4,504,096



Sharon Keifer Flores Orozco  
 Nombre y firma  
 12-dic-16

Elaborado por:

Fecha:



Edwin Rolando Estrada Alvirures  
 Nombre y firma  
 Representante Legal