



ÁREA FINANCIERA

UNIDAD NACIONAL DE OFTALMOLOGÍA

Gva. Calle 5-64 zona 11
 contabilidad@oftalmologia Guatemala.com / PBX: 2210-0600 FAX: 2440-8400

Julio de 2016

CTE-2



Programación mensual por tipo de gasto año 2016, Expresado en Quetzales

No.	Categoría de Gasto	Enero		Febrero		Marzo		Abril		Mayo		Junio		Total Trimestre	
		Pto.	Real	Pto.	Real	Pto.	Real	Pto.	Real	Pto.	Real	Pto.	Real	Pto.	Real
	Recurso Humano	249,500	225,569	249,500	241,171	249,500	264,454	249,500	248,865	249,500	248,487	249,500	244,456	748,500	741,818
	Sueldos y salarios														
	Gastos de Funcionamiento	1,688	1,038	1,433	1,036	1,741	1,052	1,472	1,036	1,891	1,036	1,591	1,296	4,954	3,368
	Telefonía														
	Suministros de Oficina y Limpieza	7,446	11,283	7,959	16,017	7,663	8,489	6,951	12,894	8,000	13,133	7,424	14,139	22,375	40,225
	Mantenimiento Instalaciones	0	0	0	0	0	0	0	0	0	0	0	0	0	0
	Compra de Equipo Médico	0	0	0	0	0	0	0	0	0	0	0	0	0	0
	Mantenimiento Equipo Médico	21,840	21,559	20,609	21,461	20,898	20,361	63,432	63,381	20,037	19,972	21,090	8,840	47,500	8,840
	Otros servicios no personales (lavandería y Desechos Sólidos)	11,913	10,756	9,551	10,830	11,842	11,119	33,306	32,705	9,814	11,428	11,636	11,626	30,955	35,274
	Servicios médicos	27,094	29,091	23,333	23,836	25,245	22,403	75,651	75,330	26,850	40,864	30,576	28,550	21,691	82,789
	Utilidades menores medico quirurgicos	74,287	63,597	49,917	71,830	133,334	109,609	257,537	245,037	49,531	65,959	109,033	81,725	240,299	247,354
	TOTALES	393,758	382,993	382,385	386,182	450,273	437,488	1,208,365	1,186,583	364,155	400,907	438,017	412,458	437,556	1,239,729

Programación mensual por tipo de gasto año 2016, Expresado en Quetzales

No.	Categoría de Gasto	Julio		Agosto		Septiembre		Octubre		Noviembre		Diciembre		Total Trimestre	
		Pto.	Real	Pto.	Real	Pto.	Real	Pto.	Real	Pto.	Real	Pto.	Real	Pto.	Real
	Recurso Humano	249,500	249,143	249,500	249,500	249,500	249,143	249,500	249,500	249,500	249,500	249,500	249,500	748,500	748,500
	Sueldos y salarios														
	Gastos de Funcionamiento	1,741	1,027	1,694	1,235	1,235	4,671	1,027	1,693	1,248	1,355	6,776	4,285	20,657	0
	Telefonía														
	Suministros de Oficina y Limpieza	7,367	12,091	7,262	7,203	7,203	21,832	12,091	7,053	6,808	5,700	7,500	0	7,500	0
	Mantenimiento Instalaciones	0	0	0	0	0	0	0	0	0	0	0	0	0	0
	Compra de Equipo Médico	0	0	135,000	40,000	40,000	175,000	0	0	0	0	0	0	7,500	0
	Mantenimiento Equipo Médico	21,096	19,635	21,786	21,609	21,609	64,491	19,635	21,629	20,425	20,328	20,328	62,382	62,382	0
	Otros servicios no personales (Lavandería y Desechos Sólidos)	10,046	12,096	10,893	10,804	10,804	31,743	12,096	11,285	11,914	9,095	32,244	0	32,244	0
	Servicios médicos	31,184	31,292	26,732	27,176	27,176	85,082	31,292	25,517	24,723	21,238	71,478	0	71,478	0
	Utilidades menores medico quirurgicos	119,713	52,370	103,718	72,088	72,088	295,519	52,370	63,375	65,787	45,869	180,031	0	180,031	0
	TOTALES	440,647	377,655	556,585	0	429,615	1,423,848	377,655	385,051	387,906	354,101	0	1,127,059	0	

Elaborado por: Gilberto Ordóñez Díaz
 Fecha: 04-ago-16

Autorizado por: Dr. Edwin Rolando Estrada Alvirures
 Nombre y firma Representante Legal



00000003



ÁREA FINANCIERA

CTE-3

Julio de 2016

UNIDAD NACIONAL DE OFTALMOLOGÍA
8va. Calle 5-64 Zona 11
contabilidad@oftalmologiatguatemala.com / PBX: 2210-0600 - FAX: 2440-8400

Reporte de cheques emitidos y concepto del gasto en el Mes de : Julio de 2016

No.	Categoría de Gasto	No. de Cheque	Fecha	Monto del Cheque Q.	No. de Factura	Fecha de Factura	Monto Factura Q.	Nombre del Proveedor	Descripción del Gasto
Recurso Humano									
	OTROS ESTUDIOS Y/O SERVICIOS	-	29	Q. 249,142.93	-			UNIDAD NACIONAL DE OFTALMOLOGIA	SUELDOS JULIO 2016
Gastos de Funcionamiento									
	UTILES MEDICO QUIRURGICO Y DE LABORATORIO	29808	7	Q. 4,990.80	1791			LABORATORIOS BONIN, S.A.	120 SOLUCION 855
	UTILES DE LIMPIEZA Y PRODUCTOS SANITARIOS	29809	7	Q. 2,062.07	128721			PROYECTOS EMPRESARIALES, S.A.	CONTROL DE OLORES DE 22/6 A 19/7 DE 2016
	ELEMENTOS Y COMPUESTOS QUIMICOS	29810	7	Q. 1,531.20	VARIAS			PRODUCTOS DEL AIRE DE GUATEMALA, S.A.	AIRE COMPRIMIDO.
	UTILES MEDICO QUIRURGICO Y DE LABORATORIO	29839	14	Q. 6,801.50	1014-1015-1016			ACME	MATERIAL QUIRURGICO.
	UTILES MEDICO QUIRURGICO Y DE LABORATORIO	29840	14	Q. 269.50	5263			CAREMED	MATERIAL QUIRURGICO.
	UTILES MEDICO QUIRURGICO Y DE LABORATORIO	29841	14	Q. 762.00	4292			DISTRIBUIDORA MEDICO COMERCIAL	MATERIAL QUIRURGICO.
	UTILES MEDICO QUIRURGICO Y DE LABORATORIO	29842	14	Q. 477.60	71252			DROGUERIA REFASA, S.A.	20 ALFERNICOL UNGUENTO.
	UTILES Y PRODUCTOS PLASTICOS, NYLON Y VINIL	29843	14	Q. 2,780.00	2140			FADIPLASTICOS	BOLSAS PLASTICAS. DIF. MEDIDAS.
	UTILES MEDICO QUIRURGICO Y DE LABORATORIO	29844	14	Q. 5,140.00	5407			INNOVACIONES NOVEDOSAS UNIVERSALES, S.A.	MATERIAL QUIRURGICO.
	UTILES MEDICO QUIRURGICO Y DE LABORATORIO	29845	14	Q. 1,126.65	13203			LABORATORIOS FORMULAS FARMACEUTICAS, S.A.	15 ATROPINA
	OTROS SERVICIOS NO PERSONALES	29846	14	Q. 9,990.00	1985			LAVANDERIAS EUROCLEANING, S.A.	SERV. LAVANDERIA JUNIO 2016
	UTILES MEDICO QUIRURGICO Y DE LABORATORIO	29847	14	Q. 5,000.00	4659			LAVSA, S.A.	5 SEVORANE.
	UTILES DE LIMPIEZA Y PRODUCTOS SANITARIOS	29848	14	Q. 4,820.14	325-337			MARIA DE JESUS GARCIA GARCIA	SUMINISTROS DE LIMPIEZA.
	TINTES, PINTURAS Y COLORANTES	29849	14	Q. 304.00	21445			NIKAMI IMPORTACIONES, S.A.	4 CARTUCHOS HP.
	UTILES MEDICO QUIRURGICO Y DE LABORATORIO	29850	14	Q. 1,355.00	7126			PROMOTORA AMERICANA, S.A.	MATERIAL QUIRURGICO.
	UTILES DE LIMPIEZA Y PRODUCTOS SANITARIOS	29851	14	Q. 404.50	319			SERVICIOS COMERCIALES JIREH, S.A.	SUMINISTRO DE LIMPIEZA.
	OTROS SERVICIOS NO PERSONALES	29852	14	Q. 2,106.30	602			ECO TERMO DE CENTROAMERICA, S.A.	REC. DESECHOS. JUNIO 2016.
	TELEFONIA	29853	14	Q. 1,027.00	VARIAS			TELECOMUNICACIONES DE GUATEMALA, S.A.	PBX 2210-0600 FAX 2440-8400.
	UTILES MEDICO QUIRURGICO Y DE LABORATORIO	29854	14	Q. 900.00	16000000557			XENTURY GLOBAL, S.A.	45 PROPOFOL.
	UTILES MEDICO QUIRURGICO Y DE LABORATORIO	29855	14	Q. 5,998.20	10684			ALCON CENTROAMERICA, S.A.	3 CONSTELLATION PACK 23G.
	UTILES DE LIMPIEZA Y PRODUCTOS SANITARIOS	16783408832	12	Q. 138.34	279			MARIA DE JESUS GARCIA GARCIA	ISR JUNIO 2016
	SERVICIOS MEDICOS	16783408832	12	Q. 484.38	14			ENRIQUE BENJAMIN JACOBS SUASNAVAR	ISR JUNIO 2016
	SERVICIOS MEDICOS	16783408832	12	Q. 466.52	213			MARIO SALVADO PINZON	ISR JUNIO 2016
	MYR - EQUIPO MEDICO	977	20	Q. 19,635.20	10701			ALCON CENTROAMERICA, S.A.	MANT. CUOTA 5/12 YAG, PUREPOINT, ACCURUS.
	UTILES MEDICO QUIRURGICO Y DE LABORATORIO	978	20	Q. 3,150.00	5488			INNOVACIONES NOVEDOSAS UNIVERSALES, S.A.	1 VALVULA DE AHMED.
	ELEMENTOS Y COMPUESTOS QUIMICOS	29901	21	Q. 5,405.57	VARIAS			PRODUCTOS DEL AIRE DE GUATEMALA, S.A.	AIRE COMPRIMIDO, OXIGENO LIQUIDO.
	IMPRESIONES, PUBLICACIONES Y PUBLICIDAD	29902	21	Q. 1,582.00	18154-18155			INVERSIONES JIT, S.A.	5000 HOJAS EMERGENCIA Y 5000 HOJAS DE SOP
	UTILES MEDICO QUIRURGICO Y DE LABORATORIO	29926	28	Q. 3,356.40	1081			ACME	MATERIAL QUIRURGICO.
	UTILES MEDICO QUIRURGICO Y DE LABORATORIO	29927	28	Q. 1,999.40	10727			ALCON CENTROAMERICA, S.A.	1 CONSTELLATION 23G.
	SERVICIOS MEDICOS	29928	28	Q. 11,225.45	15			ENRIQUE BENJAMIN JACOBS SUASNAVAR	SERV. ANESTESIA JUNIO 2016.
	UTILES MEDICO QUIRURGICO Y DE LABORATORIO	29929	28	Q. 2,010.00	5510			INNOVACIONES NOVEDOSAS UNIVERSALES, S.A.	MATERIAL QUIRURGICO.
	SERVICIOS MEDICOS	29930	28	Q. 10,508.93	216			MARIO SALVADO PINZON	SERV. ANESTESIA JUNIO 2016.
	ELEMENTOS Y COMPUESTOS QUIMICOS	29931	28	Q. 1,071.84	32-1061-509-991			PRODUCTOS DEL AIRE DE GUATEMALA, S.A.	AIRE COMPRIMIDO
	SERVICIOS MEDICOS	29932	28	Q. 8,606.81	5997			SIGFRIDO RODAS DIAZ	SERV. PROF (TEJIDO CORNEAL)
	UTILES MEDICO QUIRURGICO Y DE LABORATORIO	979	28	Q. 574.50	4320			DISTRIBUIDORA MEDICO COMERCIAL	MATERIAL QUIRURGICO.
	UTILES MEDICO QUIRURGICO Y DE LABORATORIO	980	28	Q. 450.00	7754			PROMOTORA AMERICANA, S.A.	10 VISCOELASTICO.
TOTALES				Q. 377,654.73					

Elaborado por:

Gilberto Ordoñez Díaz

Nombre y firma

Fecha:

04-ago-16



Autorizado por


Edwin Rolando Estrada Alvizures

Dr. Edwin Rolando Estrada Alvizures

Nombre y firma

Representante Legal

000004



0000005

CTE-5
 Julio de 2016

ÁREA FINANCIERA

UNIDAD NACIONAL DE OFTALMOLOGÍA
 8va. Calle 5-64 Zona 11
 contabilidad@oftalmologiaguatemala.com / PBX: 2210-0600 - FAX: 2440-8400

INTEGRACIÓN DEL COSTO MENSUAL EXPRESADO EN QUETZALES

Costos para el mes de: Junio de 2016						
Categoría del Gasto	Meta 1	Meta 2	Meta 3	Meta 4	Meta 5	Totales mensual
	Emergencias de origen traumático oftalmológico	Cirugías oculares traumáticas	1ra. Consulta post registro por emergencia de origen traumático	Evaluación hospitalaria	Aplicación laser a recién nacidos prematuros y otras emergencias pediátricas	
COSTO DIRECTO						
Sueldos y salarios	24,291	93,429	22,423	9,343	37,371	186,857
Honorarios por servicios profesionales	4,068	15,646	3,755	1,565	6,258	31,292
Medicamentos (cuando aplique)	0	0	0	0	0	0
Equipo Medico	0	0	0	0	0	0
Mantenimiento Equipo Médico	2,553	9,818	2,356	982	3,927	19,635
Materiales, insumos, compuestos químicos y otros relacionados (cuando aplique)	6,808	26,185	6,284	2,619	10,474	52,370
Alimentación (cuando aplique)	0	0	0	0	0	0
Sub-Total	37,720	145,077	34,819	14,508	58,031	290,155
COSTO INDIRECTO						
Sueldos y salarios (planilla)	8,097	31,143	7,474	3,114	12,457	62,286
Honorarios por servicios profesionales y técnicos	0	0	0	0	0	0
Suministros de Oficina y Limpieza	1,572	6,046	1,451	605	2,418	12,091
Energía eléctrica	0	0	0	0	0	0
Telefonía	134	514	123	51	205	1,027
Agua	0	0	0	0	0	0
Combustibles y lubricantes (cuando aplique)	0	0	0	0	0	0
Desechos solidos y hospitalarios (Cuando aplique)	1,573	6,048	1,452	605	2,419	12,096
Otros de acuerdo a lo autorizado en el plan de trabajo anual	0	0	0	0	0	0
Sub-Total	11,375	43,750	10,500	4,375	17,500	87,500
TOTAL COSTOS	49,095	188,827	45,319	18,883	75,531	377,655
SERVICIOS PRESTADOS EN EL MES	264	118	188	152	56	778
COSTO POR SERVICIO	186	1,600	241	124	1,349	485
BENEFICIARIOS POR META	264	118	188	152	56	778
BENEFICIARIOS TOTAL		264		152	56	472
COSTO POR PACIENTE		1,138		124	1,349	836

Elaborado por:

Gilberto Ordoñez Diaz

Nombre y firma

Fecha:

04-ago-16




Autoautorizado por:

Dr. Edwin Rolando Estrada Alvizures

Nombre y firma
 Representante legal

Edwin Estrada

0000021



ÁREA FINANCIERA

CTE-4

Julio de 2016

UNIDAD NACIONAL DE OFTALMOLOGÍA

8va. Calle 5-64 Zona 11.

contabilidad@oftalmologiaguatemala.com / PBX: 2210-0600 - FAX: 2440-8400

Ejecucion y/o avance fisico por categoría del gasto real y presupuestado mensualmente

Categoría del gasto	Enero		Febrero		Marzo		Totales	
	Presupuestado	Ejecutado	Presupuestado	Ejecutado	Presupuestado	Ejecutado	Presupuestado	Ejecutado
Recurso Humano	249,500	225,569	249,500	241,171	249,500	264,454	748,500	731,195
Gastos de Funcionamiento	144,258	137,324	112,885	145,011	200,723	173,033	457,865	455,368

Ejecucion y/o avance fisico mensual por categoría del gasto real y presupuestado del mes


Categoría del gasto	Abril		Mayo		Junio		Totales	
	Presupuestado	Ejecutado	Presupuestado	Ejecutado	Presupuestado	Ejecutado	Presupuestado	Ejecutado
Recurso Humano	249,500	248,865	249,500	248,487	249,500	244,466	748,500	741,818
Gastos de Funcionamiento	114,655	152,042	188,517	163,971	188,056	173,727	491,229	489,740

Ejecucion y/o avance fisico mensual por categoría del gasto real y presupuestado del mes

Categoría del gasto	Julio		Agosto		Septiembre		Totales	
	Presupuestado	Ejecutado	Presupuestado	Ejecutado	Presupuestado	Ejecutado	Presupuestado	Ejecutado
Recurso Humano	249,500	249,143	249,500	-	249,500	-	748,500	249,143
Gastos de Funcionamiento	191,147	128,512	307,085	-	180,115	-	678,348	128,512

Ejecucion y/o avance fisico mensual por categoría del gasto real y presupuestado del mes

Categoría del gasto	Octubre		Noviembre		Diciembre		Totales	
	Presupuestado	Ejecutado	Presupuestado	Ejecutado	Presupuestado	Ejecutado	Presupuestado	Ejecutado
Recurso Humano	249,500	-	249,500	-	249,500	-	748,500	0
Gastos de Funcionamiento	135,551	-	138,406	-	104,601	-	378,559	0



Elaborado por:

Gilberto Ordoñez Diaz

Nombre y firma

Fecha:

04-ago-16


Autorizado por:

Dr. Edwin Rolando Estrada Alvizures

Nombre y firma

Representante Legal

0000022


 CTE-8
 Julio de 2016

 UNIDAD NACIONAL DE OFTALMOLOGÍA
 Bva. Calle 5-64 Zona 11
 contabilidad@oftalmologiguatemala.com / PBX: 2210-0600 - FAX: 2440-8400

Ejecución y/o avance de cumplimiento de metas técnicas por mes

No.	Servicio	Enero		Febrero		Marzo		Totales	
		Programado	Ejecutado	Programado	Ejecutado	Programado	Ejecutado	Programado	Ejecutado
1	Emergencias de origen traumático oftalmológico	271	213	227	244	245	236	743	693
2	Cirugías oculares traumáticas	113	87	95	88	111	108	319	283
3	1ra. Consulta post registro por emergencia de origen traumático	239	175	199	209	215	227	653	611
4	Evaluación hospitalaria	238	170	126	145	129	187	493	502
5	Aplicación laser a recién nacidos prematuros y otras emergencias pediátricas	48	38	58	32	57	47	163	117
Total		909	683	705	718	757	805	2371	2206

No.	Servicio	Abril		Mayo		Junio		Totales	
		Programado	Ejecutado	Programado	Ejecutado	Programado	Ejecutado	Programado	Ejecutado
1	Emergencias de origen traumático oftalmológico	226	243	279	237	233	188	738	668
2	Cirugías oculares traumáticas	112	110	112	109	104	96	328	315
3	1ra. Consulta post registro por emergencia de origen traumático	217	176	238	214	220	165	675	555
4	Evaluación hospitalaria	127	185	149	217	120	164	396	566
5	Aplicación laser a recién nacidos prematuros y otras emergencias pediátricas	45	45	65	46	56	59	166	150
Total		727	759	843	823	733	672	2303	2254

No.	Servicio	Julio		Agosto		Septiembre		Totales	
		Programado	Ejecutado	Programado	Ejecutado	Programado	Ejecutado	Programado	Ejecutado
1	Emergencias de origen traumático oftalmológico	261	264	236		209		706	264
2	Cirugías oculares traumáticas	123	118	117		101		341	118
3	1ra. Consulta post registro por emergencia de origen traumático	266	188	240		211		717	188
4	Evaluación hospitalaria	154	152	138		137		429	152
5	Aplicación laser a recién nacidos prematuros y otras emergencias pediátricas	67	56	57		50		174	56
Total		871	778	788	0	708	0	2367	778

No.	Servicio	Octubre		Noviembre		Diciembre		Totales	
		Programado	Ejecutado	Programado	Ejecutado	Programado	Ejecutado	Programado	Ejecutado
1	Emergencias de origen traumático oftalmológico	201		187		200		588	0
2	Cirugías oculares traumáticas	94		92		82		268	0
3	1ra. Consulta post registro por emergencia de origen traumático	202		197		186		585	0
4	Evaluación hospitalaria	124		108		129		361	0
5	Aplicación laser a recién nacidos prematuros y otras emergencias pediátricas	53		54		43		150	0
Total		674	0	638	0	640	0	1952	0

Elaborado por:

 Gilberto Ordoñez Díaz
 Nombre y firma
 04-ago-16

 Autorizado por: Dr. Edwin Rolando Estrada Alvizures
 Nombre y firma
 Representante Legal

Fecha:

INFORME DE AVANCE FÍSICO Y FINANCIERO DE ENTIDADES RECEPTORAS DE SUBSIDIOS O SUBVENCIONES CON RECURSOS DEL ESTADO

Base Legal: Artículo 52 Bis del Decreto No. 101-97, Ley Orgánica del Presupuesto.

Artículo 8 del Acuerdo Gubernativo No. 300-2015 que aprobó la distribución analítica del Presupuesto General de Ingresos y Egresos del Estado para el Ejercicio Fiscal 2016.

Artículo 65 del Decreto No. 14-2015, Ley del Presupuesto General de Ingresos y Egresos del Estado para el Ejercicio Fiscal 2016.

Artículo 14 del Acuerdo Gubernativo No. 55-2016, Reglamento de Manejo de Subsidios y Subvenciones.

Responsable de la actualización de la información:

Dr. EDWIN ROLANDO ESTRADA ALVIZURES
Licda. MARÍA LILIANA RUIZ RODRIGUEZ

REPRESENTANTE LEGAL
GERENTE ADMINISTRATIVO - FINANCIERO

Informe correspondiente al mes de:

JULIO DE 2016

Fecha de actualización:

31/07/2016

I. DATOS GENERALES	
1. Nombre o razón social	UNIDAD NACIONAL DE OFTALMOLOGIA
2. Código de entidad receptora	2359301-6
3. Número de identificación Tributaria (NIT)	8a. Calle 5-64 zona 11 Colonia El Progreso
4. Domicilio fiscal	www.ofthalmologiamt.com PBX: 2210-0600 FAX: 2440-8400
5. Página de internet y números telefónicos	Dr. EDWIN ROLANDO ESTRADA ALVIZURES
6. Nombre del representante legal	DA-40-2016 de fecha 27-01-2016
7. Número y fecha del convenio	ACUERDO MINISTERIAL 79-2016 DEL 29-01-2016
8. Número y fecha de la disposición legal que autoriza el convenio	Servicios de salud oftalmológica de emergencia ocular traumática.
9. Objetivo general del subsidio o subvención	Consulta por emergencia de origen traumático, Cirugías oculares por emergencia traumática primera, segunda y tercera intervención Evaluación Intraocular (pacientes encamados) Aplicación de láser a recién nacidos, prematuros y otras emergencias pediátricas.
10. Indicadores y resultados	Ministerio de Salud Pública y Asistencia Social Q. 5.000.000.00


II. INFORMACIÓN DE AVANCE FÍSICO Y FINANCIERO ANUAL

No.	Metas	Unidad de medida descripción (2)	Avance Físico de la Ejecución		Avance Financiero de la Ejecución		Observaciones (Justificación de variaciones)
			Programa anual	Ejecutado Acumulado	Programa anual	Total Transferido Acumulado	
A	Emergencia de origen traumático oftalmológico	Pacientes	2,775	1,625	650,000	363,451	NINGUNA
B	Cirugías oculares traumáticas	Pacientes	1,256	716	2,500,000	1,397,888	La variabilidad de pacientes recibidos en Clínica de Trauma es muy difícil de programar ya que el ingreso de pacientes es totalmente aleatorio
C	1ra. Consulta post registro por emergencia de origen traumático	Pacientes	2,630	1,354	600,000	321,933	El gasto se intenta mantener siempre dentro del presupuesto
D	Evaluación hospitalaria	Pacientes	1,679	1,220	250,000	153,349	Toda consulta hospitalaria se realiza dentro del Hospital Roosevelt con equipo médico de la UNO.
E	Aplicación de láser recién nacidos, prematuros y otras emergencias pediátricas	Pacientes	653	323	1,000,000	559,155	Toda consulta hospitalaria se realiza dentro del Hospital Roosevelt con equipo médico de la UNO.
TOTAL			9,993	5,238	5,000,000	2,795,776	55.92%

Elaborado por: Gilberto Ordóñez Díaz
Nombre y firma
04-ago-16

Fecha:

AutORIZADO por: Edwin Romando Estrada Alvizures
Nombre y firma
Representante Legal



0000044

III. INFORMACIÓN DE AVANCE FÍSICO Y FINANCIERO MENSUAL

Nº	Metas	Unidad de Medida	Descripción	Ejecución												TOTALES			
				Enero	Febrero	Marzo	Abril	Mayo	Junio	Julio	Agosto	Septiembre	Octubre	Noviembre	Diciembre				
1	Emergencia de origen traumático oftalmológico	Pacientes	FINANCIERO	47,176	50,204	56,873	52,118	53,620	54,365	49,095								363,451	
			FÍSICO	213	244	236	243	237	233	264									1,670
2	Cirugías oculares traumáticas	Pacientes	FINANCIERO	181,447	193,091	218,744	200,454	206,229	209,097	188,827									1,397,888
			FÍSICO	87	88	108	110	109	104	118									724
3	Ira. Consulta post registro por emergencia de origen traumático	Pacientes	FINANCIERO	29,987	46,342	52,499	48,109	49,495	50,183	45,319									321,933
			FÍSICO	175	209	227	176	214	220	188									1,409
4	Evaluación Hospitalaria	Pacientes	FINANCIERO	31,705	19,309	21,874	20,045	20,623	20,910	18,883									153,349
			FÍSICO	170	145	187	185	217	170	152									1,176
5	Aplicación de laser recién nacidos prematuros y otras emergencias pediátricas	Pacientes	FINANCIERO	72,579	77,236	87,498	80,181	82,492	83,639	75,531									559,155
			FÍSICO	38	32	47	45	46	56	56									320
TOTALES			683	718	805	759	823	823	778	778	0	0	0	0	0	0	0	5,299	

Edwin Rolando Estrada Alvirzures
 Autorizado por: Edwin Rolando Estrada Alvirzures
 Nombre y firma
 Representante Legal



Elaborado por: Gilberto Ordóñez Díaz
 Nombre y firma
 04-ago-15

Fecha:

0000045

DEPARTAMENTO	MUNICIPIO	IV. POBLACIÓN BENEFICIADA (2)							Observaciones	Totales		
		Número de personas por rango de edad										
		MUJERES			HOMBRES							
0-15	16-30	31-45	46 y más	0-15	16-30	31-45	46 y más					
ALTA VERAPAZ	COBAN					1						2
ALTA VERAPAZ	SANTA CRUZ VERAPAZ							1				1
ALTA VERAPAZ	SENAHU					2						2
BAJA VERAPAZ	CUBULCO					3				5		5
BAJA VERAPAZ	GRANADOS					1				3		6
BAJA VERAPAZ	PURULHA					3		1				6
BAJA VERAPAZ	SALAMA					2		1				6
CHIMALTENANGO	ACATENANGO					1						1
CHIMALTENANGO	CHIMALTENANGO			1		2		2				5
CHIMALTENANGO	EL TEJAR			1								1
CHIMALTENANGO	PARRAMOS					1						1
CHIMALTENANGO	PATZUN					2						2
CHIMALTENANGO	SAN JUAN COMALAPA							1				1
CHIMALTENANGO	SAN MARTIN JILOTEPEQUE									2		2
CHIMALTENANGO	ZARAGOZA					2						2
CHIQUIMULA	SAN JACINTO											2
EL PROGRESO	GUASTATOYA	2				1				1		11
EL PROGRESO	MDRAZAN							1				1
EL PROGRESO	SANARATE									1		1
EL QUICHE	CHICAMAN					1						1
EL QUICHE	CHINIQUE	2										2
EL QUICHE	CUNEN					1						1
EL QUICHE	NEBAJ	2								2		4
EL QUICHE	PATZITE							1				1
EL QUICHE	SANTA CRUZ DEL QUICHE	1				5				7		13
ESCUINTLA	ESCUINTLA	4	1			9		3		1	2	20
ESCUINTLA	NUOVA CONCEPCION	2										2
ESCUINTLA	PALIN	2								1		3
ESCUINTLA	TIQUISATE							5				5
GUATEMALA	AMATITLAN	1								3	1	5
GUATEMALA	CHINAUTLA	5						4		3		14
GUATEMALA	FRAJANES					1		1				4
GUATEMALA	GUATEMALA	37	29	22	20	70		80		66	65	369
GUATEMALA	MIXCO	5	4			3		15		10	6	43
GUATEMALA	PALENCIA	1				2		1				5
GUATEMALA	SAN JOSE PINULA	1				1		1			1	5
GUATEMALA	SAN JUAN SACATEPEQUEZ	7				4		1		3		15
GUATEMALA	SAN MIGUEL PETAPA	3				3		2				8
GUATEMALA	SAN PEDRO AYAMPUC	1						3		1	1	5
GUATEMALA	SAN PEDRO SACATEPEQUEZ					2		1		1	3	7
GUATEMALA	SANTA CATARINA PINULA	1								3		4
GUATEMALA	VILLA CANALES	4	1	2	3	1		9		4	5	22
GUATEMALA	VILLA NUEVA	80	38	27	31	126		147		113	100	31
TOTAL HOJA 1												662

Autorizado por: Edwin Rolando Estrada Alvizures
Nombre y firma
Representante Legal



Elaborado por: Gilberto Ordoñez Díaz
Nombre y firma
04-ago-16

Fecha:

0000046

DEPARTAMENTO	MUNICIPIO	Número de personas por rango de edad										Observaciones	Totales		
		MUJERES					HOMBRES								
		0-15	16-30	31-45	46 y más	0-15	16-30	31-45	46 y más						
HUEHUETENANGO	HUEHUETENANGO	4													4
HUEHUETENANGO	JACALITENANGO														1
HUEHUETENANGO	SAN PEDRO NECTA	1							1						2
IZABAL	IZABAL													1	1
IZABAL	PUERTO BARRIOS								1						1
JALAPA	JALAPA	1							8			4			21
JUTIAPA	JALPATAGUA								1						1
JUTIAPA	JUTIAPA	1							1			3	5		10
JUTIAPA	MOYUTA	1										1			2
PETEN	FLORES								1						2
PETEN	SAN BENITO	5													5
PETEN	SANTA ANA	1													1
QUETZALTENANGO	QUETZALTENANGO	2										1			3
RETALHULEU	RETALHULEU		1									1			2
SACATEPEQUEZ	ANTIGUA GUATEMALA														1
SACATEPEQUEZ	CIUDAD VIEJA											5	1		6
SACATEPEQUEZ	SAN LUCAS SACATEPEQUEZ		1									3			6
SAN MARCOS	MALACATAN											1			1
SAN MARCOS	SAN MARCOS											1			2
SAN MARCOS	TAJUMULCO											1			1
SANTA ROSA	BARBERENA														1
SANTA ROSA	CUILAPA											2			2
SANTA ROSA	GUZACAPAN											1	1	2	6
SANTA ROSA	NUEVA SANTA ROSA											2			2
SOLOLA	PANAJACHEL											6	2	2	11
SOLOLA	SAN ANTONIO PALOPO											1			1
SOLOLA	SOLOLA											1			1
SOLOLA	SOLOLA											5			5
SUCHITEPEQUEZ	IMAZATENANGO												1		1
SUCHITEPEQUEZ	SAN ANTONIO SUCHITEPEQUEZ													4	4
TOTONICAPAN	TOTONICAPAN	1										3	5		9
ZACAPA	ZACAPA												1		1
TOTAL HOJA 2		18	2	3	0	30	31	156	181	132	19	10			116
TOTAL HOJA 1-2		98	40	30	31	156	181	132	110						778



Elaborado por: Gilberto Ordoñez Díaz
 Nombre y firma
 Fecha: 04-ago-16

Edwin Rolando Estrada Alvizures
 Autorizado por: Edwin Rolando Estrada Alvizures
 Nombre y firma
 Representante Legal